


Cadastro de Direitos de Usuários por Empresa


<https://www.youtube.com/embed/F0YD9oCcXqg>

Para que você consiga fornecer Direito de Usuário por Empresa terá de estar logado com o SUPERVISOR ou com um usuário que possui direito para Direitos por Usuário>Executa

Acessando o menu **Manutenção>Usuários>Direitos>Usuário por Empresa**


nd or type unknown

Será apresentada a mensagem


nd or type unknown

Você poderá definir quais as empresas que este usuário terá direito de acessar.


Porém, essa opção apenas estará disponível se, na configuração da empresa, você informou que utilizará Restrição de Usuários por Empresa [\(Ver item Utilitários/Configurações do Sistema\)](#)

nd or type unknown

Defina a Empresa e clique na seta Avança

nd or type unknown

Em seguida clique no botão com o desenho do **cadeado** e defina quais são os **usuários que terão direito a acessar a empresa definida anteriormente.**

nd or type unknown

Depois da definição das informações, a tela ficará com a informação cadastrada

nd or type unknown

Revision #6

Created 13 August 2025 18:35:38 by ProjetosD

Updated 31 May 2026 16:41:55 by ProjetosD