

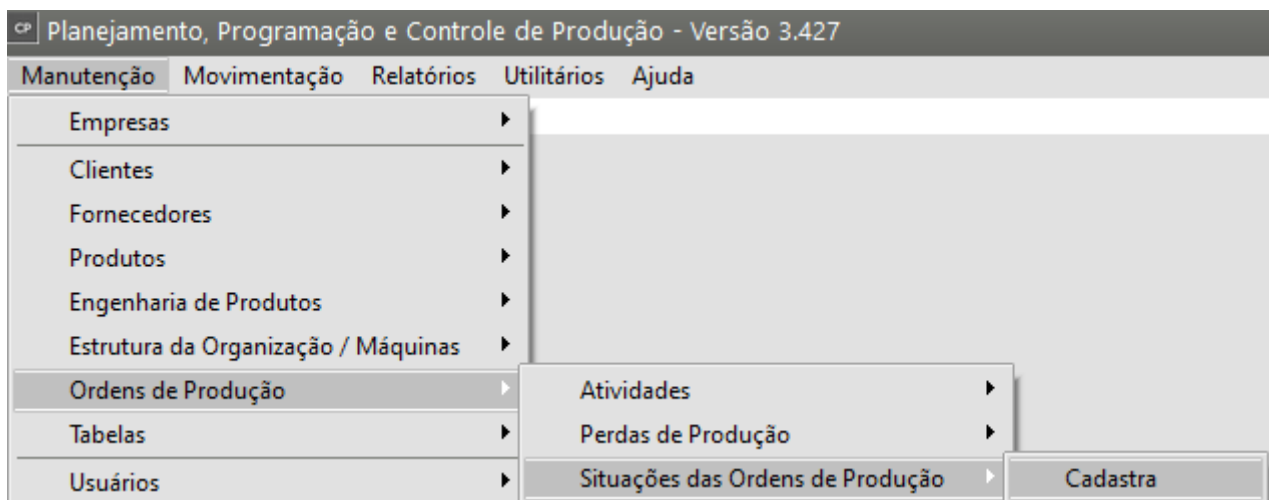
# Cadastrando Situações da Ordens de Produção

## Veja também os Itens:

- [Cadastrando Ordens de Produção](#)
- [Cadastrando Tipos de Ordem de Produção](#)
- [Apontamento de Mão de Obra Direta por Ordem de Produção](#)
- [Relatórios Gerais de ordem de produção](#)
- [Relatório de Acompanhamento de Ordem de Produção](#)
- [Relatório Extrato da Ordem de Produção](#)
- [Relatório de Ordem de Produção](#)
- [Agregando Outros Custos à Ordem de Produção](#)
- [Relatório de Rastreabilidade de Ordem de Produção por Demanda de Venda](#)
- [Estornando Componentes de uma Ordem de Produção](#)
- [Cadastrando Notificações de Recebimento proveniente de ordem de Beneficiamento Externo](#)
- [Outros Custos da Ordem de Produção gerado no PPCP](#)
- [Ordem de Produção de Retrabalho para OP ainda em Produção](#)
- [Ordem de Produção de Retrabalho para OP Encerrada](#)
- [Cadastrando Atividades](#)
- [Cadastrando Perdas de Produção](#)
- [Cadastrando Situações da Ordens de Produção](#)
- [Verificando as Ordens de Produção Planejadas](#)
- [Alterando o Status de várias Ordens de Produção](#)
- [Verificando a Hierarquia das Ordens de Produção sob Encomenda](#)
- [Requisitando Materiais para Ordens de Produção](#)
- [Agregando Custos às Ordens de Produção](#)
- [Encerrando Ordens de Produção](#)
- [Gerenciando Ordens de Produção](#)
- [Relatório Comparativo de OP's Atrasadas](#)

- [Listagem de Ordens de Produção](#)
- [Relatórios Gerais de Ordem de Produção](#)
- [Relatório de Apontamento de Mão de Obra Direta](#)
- [Relatório de Engenharia das Ordens de Produção X Posição do Estoque](#)

Para cadastrar as Situações das OP's você deve acessar o menu **Manutenção/Ordens de Produção/Tabelas/Situações das Ordens de Produção**.



Você deverá informar o **código** e a **descrição** para a situação.

Situações das Ordens de Produção

Código	Descrição	Tipo
01	OP em Andamento	Em andamento
02	OP em Espera	Em espera
03	OP com Agendamento	Agendamento
04	OP Cancelada	Cancelada
05	OP com Parada de Produção	Parada de Produção

Além disso, deverá informar o **tipo** da situação. Existem cinco tipos disponíveis:

- **Andamento,**
- **Em espera,**
- **Agendamento,**
- **Cancelamento e**
- **Parada de Produção.**

A situação **Andamento** indica que a produção está transcorrendo normalmente

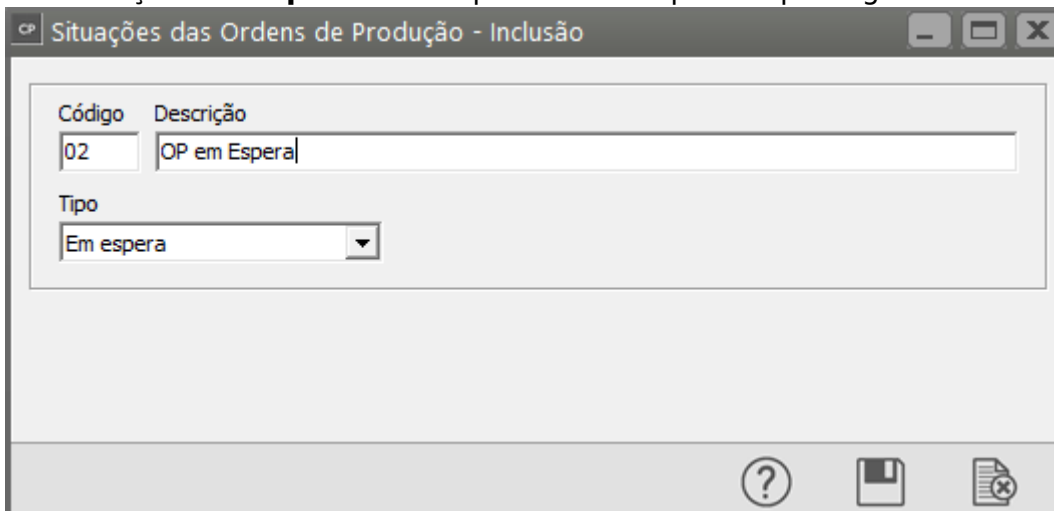
Situações das Ordens de Produção - Inclusão

Código	Descrição
01	OP em Andamento

Tipo

Em andamento

A a situação **Em espera** indica que a OP está parada por algum motivo

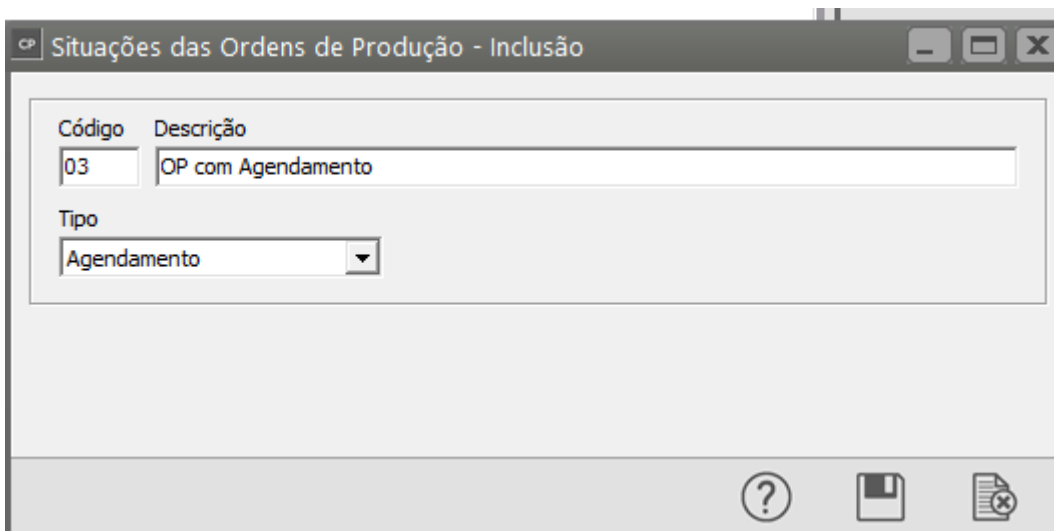


The screenshot shows a software window titled "Situações das Ordens de Produção - Inclusão". It contains a form with two main sections. The first section has a "Código" field with the value "02" and a "Descrição" field with the value "OP em Espera". The second section has a "Tipo" dropdown menu with "Em espera" selected. At the bottom of the window, there are three icons: a question mark, a floppy disk, and a document with a red X.

Código	Descrição
02	OP em Espera

Tipo  
Em espera

A a situação **Agendamento** deve ser usada quando algum procedimento relacionado à OP deve ser agendado

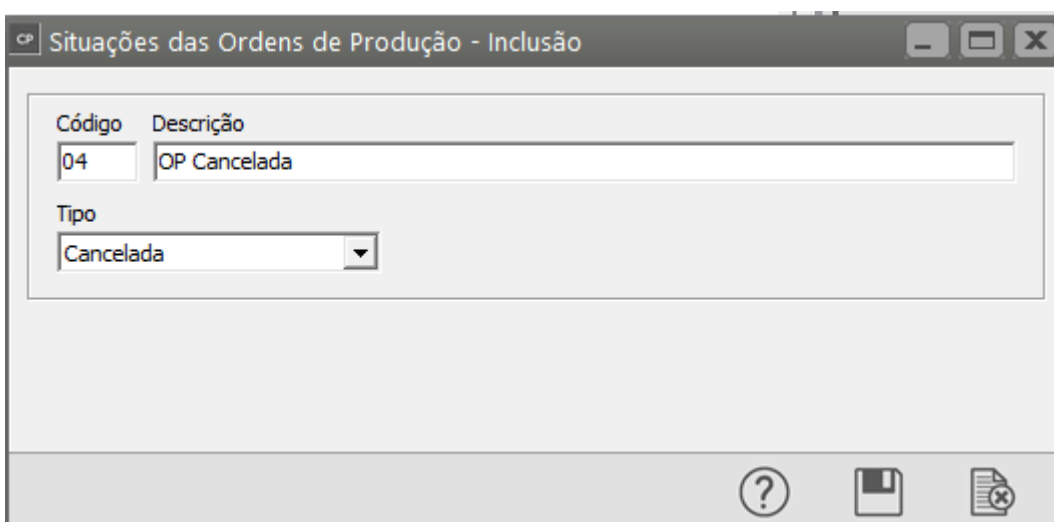


The screenshot shows the same software window as before, but with different values. The "Código" field now contains "03" and the "Descrição" field contains "OP com Agendamento". The "Tipo" dropdown menu now has "Agendamento" selected. The bottom icons remain the same.

Código	Descrição
03	OP com Agendamento

Tipo  
Agendamento

A a situação **Cancelamento** indica que a ordem de produção foi cancelada



The screenshot shows the same software window, now with "04" in the "Código" field, "OP Cancelada" in the "Descrição" field, and "Cancelada" selected in the "Tipo" dropdown menu. The bottom icons are consistent with the previous screenshots.

Código	Descrição
04	OP Cancelada

Tipo  
Cancelada

A a situação **Parada de Produção** indica que a ordem de produção ficou parada devido a um determinado motivo.

Situações das Ordens de Produção - Inclusão

Código	Descrição
05	OP com Parada de Produção

Tipo

Parada de Produção ▼

? [Save Icon] [Delete Icon]

---

Revision #10

Created 15 July 2023 09:24:48 by ProjetosD

Updated 7 October 2024 14:25:45 by ProjetosD