


Apontamento de Mão de Obra Direta por Ordem de Produção

Veja também os Itens:


- [Cadastrando Ordens de Produção](#)
- [Cadastrando Tipos de Ordem de Produção](#)
- [Apontamento de Mão de Obra Direta por Ordem de Produção](#)
- [Relatórios Gerais de ordem de produção](#)
- [Relatório de Acompanhamento de Ordem de Produção](#)
- [Relatório Extrato da Ordem de Produção](#)
- [Relatório de Ordem de Produção](#)
- [Agregando Outros Custos à Ordem de Produção](#)
- [Relatório de Rastreabilidade de Ordem de Produção por Demanda de Venda](#)
- [Estornando Componentes de uma Ordem de Produção](#)
- [Cadastrando Notificações de Recebimento proveniente de ordem de Beneficiamento Externo](#)
- [Outros Custos da Ordem de Produção gerado no PPCP](#)
- [Ordem de Produção de Retrabalho para OP ainda em Produção](#)
- [Ordem de Produção de Retrabalho para OP Encerrada](#)
- [Cadastrando Atividades](#)
- [Cadastrando Perdas de Produção](#)
- [Cadastrando Situações da Ordens de Produção](#)
- [Verificando as Ordens de Produção Planejadas](#)
- [Alterando o Status de várias Ordens de Produção](#)
- [Verificando a Hierarquia das Ordens de Produção sob Encomenda](#)
- [Requisitando Materiais para Ordens de Produção](#)
- [Agregando Custos às Ordens de Produção](#)


- [Encerrando Ordens de Produção](#)
- [Gerenciando Ordens de Produção](#)
- [Relatório Comparativo de OP's Atrasadas](#)
- [Listagem de Ordens de Produção](#)
- [Relatórios Gerais de Ordem de Produção](#)
- [Relatório de Apontamento de Mão de Obra Direta](#)
- [Relatório de Engenharia das Ordens de Produção X Posição do Estoque](#)


Para apontar operações você deverá acessar o menu **Movimentação/Apontamento de Mão-de-Obra direta por Ordem de Produção**.

 image.png

Deverão ser informados o **tipo e número da Ordem de Produção** para qual você deseja apontar as operações.

 image.png

Na grade atividades serão mostradas todas as atividades relacionadas à OP. Um Duplo clique nessa tela ou um clique no botão  mostrará o detalhamento das atividades

 image.png

Na grade deverão ser informados:

- o **número do cartão**
- as **operações** realizadas
- o **código da atividade** executada
- o **código do técnico**
- o **código do departamento**
- o **código do turno**
- a **data** e a **hora** que você **iniciou** a operação
- a **data** e a **hora** que você **terminou** a operação
- se ela teve ou não **preparação** e se ela foi **concluída**
- o **tipo de mão de obra**
- o **número de peças** produzidas (referentes ao total do produto acabado)
- e alguma observação que julgar necessário.

Você só poderá preencher a coluna **concluída** se você estiver assinalado nos Parâmetros Adicionais da Empresa que Utiliza Controle de Operações e também se estiver assinalado na atividade desta operação que ela é uma atividade fronteira. Caso contrário, aparecerá que a operação não é controlada.

Uma operação fronteira não pode ser concluída se uma operação fronteira anterior ainda estiver em aberto. Caso ela tenha sido concluída, não poderão mais ser informadas as operações precedentes dessa operação. Não será permitido informar para uma operação fronteira uma quantidade maior do que foi informada para as operações fronteiras precedentes.

Você só poderá preencher a coluna **concluída** se você estiver assinalado nos Parâmetros Adicionais da Empresa que Utiliza Controle de Operações e também se estiver assinalado na atividade desta operação que ela é uma atividade fronteira. Caso contrário, aparecerá que a operação não é controlada.

image.png
Image not found or type unknown

Uma operação fronteira não pode ser concluída se uma operação fronteira anterior ainda estiver em aberto. Caso ela tenha sido concluída, não poderão mais ser informadas as operações precedentes dessa operação.
Não será permitido informar para uma operação fronteira uma quantidade maior do que foi informada para as operações fronteiras precedentes.

image.png
Image not found or type unknown