


# Relatório de Orçamento Contábil – Saldos Previstos X Realizados

## Veja também os Itens:


- [Cadastro de Orçamento \(Previsto X Realizavel\)](#)
- [Relatório de Orçamento Contábil - Saldos Previstos X Realizados](#)
- [Imprimindo o Relatório de Orçamento Contábil X Realizado](#)

O Sistema de Contabilidade disponibiliza um comparativo do **Orçamento Previsto** com o **Orçamento Realizado**.


Antes de visualizar o relatório é necessário configurar no menu: **Manutenção>Plano de Contas>Geral>Manutenção**

nd or type unknown


Clique na seta Avança:

nd or type unknown

Na parte superior da tela você encontrará o botão **Função Extra 5 - Previsão do Saldo da Conta**

nd or type unknown

Clique na conta contábil que deseja definir a previsão e em seguida clique na **Função Extra 5**

nd or type unknown

Será possível definir para cada mês do ano definido:

- Valor Orçado
- Valor Previsto
- Realizado Mensal
- Realizado Acumulado

image.png  
Image not found or type unknown

Para visualizar a comparação entre o previsto e o realizado, acesse o menu **Relatórios>Orçamento Contábil - Previsto x Realizado**

image.png  
Image not found or type unknown

Selecione o período e a conta para confronto.

image.png  
Image not found or type unknown

---

Revision #4  
Created 10 June 2023 08:55:11 by ProjetosD  
Updated 3 October 2024 13:47:38 by ProjetosD