



Relatório de Controle de Acesso ao Sistema


Para visualizar o relatório de quais usuários realizaram o acesso ao sistema deve ser feito através do menu :**Relatórios>Controle de Acesso ao sistema**

 and or type unknown

Na tela deve ser preenchido o período desejado:

 and or type unknown

Na tela será apresentado todas as informações desejadas.


 and or type unknown

IMPRIMINDO RELATÓRIOS

As telas de impressão dos relatórios são compostas pelos botões:

 **IMPRIME:** Permite que você imprima o relatório, ou seja, o envie para a impressora.

 **PREVIEW:** Permite que você visualize o relatório na tela.

 **ARQUIVO:** Permite que você gere um arquivo contendo o relatório, no formato PDF, TXT e CSV(abre em excel).
