


Impressão do Relatório de Saldos por Centro de Custo


Veja também os Itens:

- [Atualizando Saldo das Contas](#)
- [Imprimindo Ficha para Conferência de Saldos](#)
- [Atualização de Saldo das Contas](#)
- [Implantação de Saldo das Contas Contábeis](#)
- [Relatório de Saldos por Centro de Custo](#)
- [Relatório de Saldo por Centro de Custo](#)
- [Relatório de Orçamento Contábil - Saldos Previsto X Realizados](#)
- [Implantação de Saldos das Contas Contábeis](#)
- [Implantação de Saldo das Contas Contábeis](#)
- [Implantação de Saldo das Conta Contábeis](#)
- [Parametrizando a Empresa - Implantação de Saldos](#)

Para as empresas que utilizam [centro de custos](#), após o cadastro dos [Centros de Custos](#) e [lançamentos contábeis](#) é possível visualizar os saldos através do Menu **Relatórios>Saldos por Centro de Custo**.


 image.png or type unknown


Na tela apresentada é necessário informar qual [centro de custos](#) deseja visualizar e caso desejar, poderá visualizar as contas com saldo zerado.


 image.png or type unknown


IMPRIMINDO RELATÓRIOS

As telas de impressão dos relatórios são compostas pelos botões:

 **IMPRIME:** Permite que você imprima o relatório, ou seja, o envie para a impressora.

 **PREVIEW:** Permite que você visualize o relatório na tela.

 **ARQUIVO:** Permite que você gere um arquivo contendo o relatório, no formato PDF, TXT e CSV(abre em Excel).

 **ARQUIVO:** Permite que você gere um arquivo contendo o relatório, no formato PDF, TXT e CSV(abre em Excel).

Revision #9

Created 13 November 2023 20:09:42 by ProjetosD

Updated 6 June 2025 20:30:30 by ProjetosD