

Exportando Dados (Arquivo TXT, COSIF Banco Central/Pós 90, SINCO Arquivos Contábeis, MANAD, ECD, FCONT, Custo por Absorção, LCDPR)

Veja também os itens:

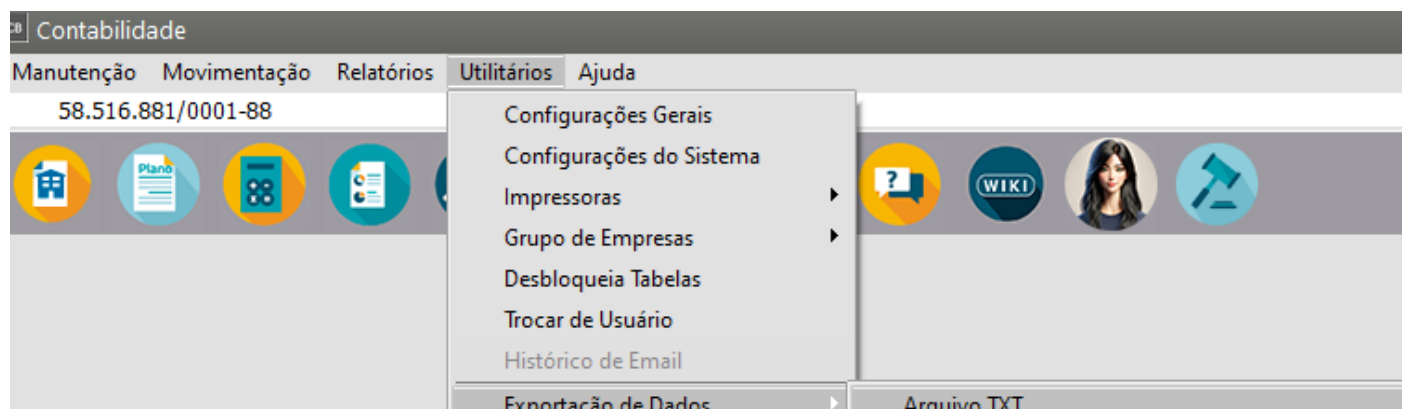
- [Escrituração COSIF \(Plano Contábil das Instituições do Sistema Financeiro Nacional\) Pós 90](#)
- [Exportação de dados - COSIF \(Plano Contábil das Instituições do Sistema Financeiro Nacional\) Banco Central](#)
- [Exportação de dados - COSIF \(Plano Contábil das Instituições do Sistema Financeiro Nacional\) Pós 90](#)
- [Exportação de Dados - COSIF \(Plano Contábil das Instituições do Sistema Financeiro Nacional\)- Banco Central](#)
- [Exportação de Dados - COSIF \(Plano Contábil das Instituições do Sistema Financeiro Nacional\) Pós 90](#)
- [Exportando dados \(Arquivo TXT, COSIF \(Plano Contábil das Instituições do Sistema Financeiro Nacional\) Banco Central e SINCO Arquivos Contábeis\)](#)

Para exportar dados/gerar arquivo do Sistema você deve acessar o menu **Utilitários/Exportação de Dados**. Serão disponibilizadas duas opções:

- **Exportação de dados para Arquivo TXT**

Você pode gerar arquivos de [lançamentos Contábeis](#) para serem utilizados por outros Sistemas.

Para isso acesse o menu **Utilitários/Exportação de Dados/Arquivo TXT**.



Você deverá informar o período de referência e o nome abreviado da empresa destino.

Quando você clicar em "OK" o Sistema abrirá a tela para informar onde deseja que o arquivo seja gerado e avisará quando a geração estiver concluída.

O layout do arquivo gerado é o mesmo utilizado pela importação (ver ítem [Layout do arquivo para importação de dados pelo SSContab](#)).

image1683292985063.png

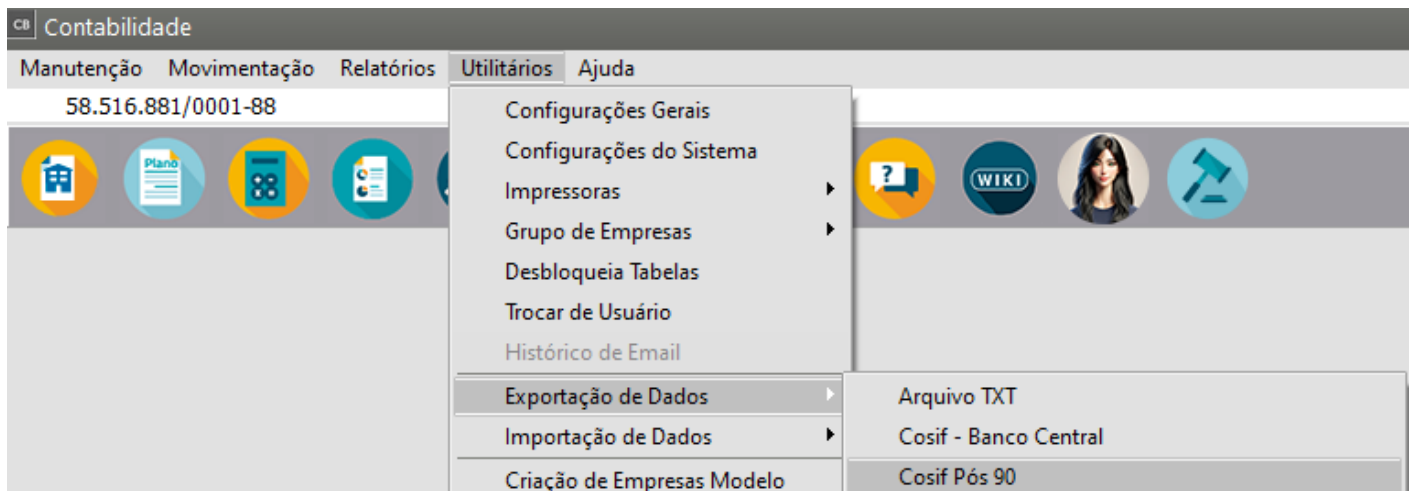
- **Exportação de Dados para Sistema Cosif - Banco Central**

Você pode gerar os arquivos para serem utilizado pelo Banco Central, caso sua empresa necessite enviar esses dados. Você deverá informar para qual tipo de documento está enviando, o período de referência e onde deseja que o arquivo seja gerado.

Para que esta exportação funcione corretamente, você deverá previamente informar no plano de contas a Conta do Bacen correspondente a cada conta contábil que irá compor as demonstrações.

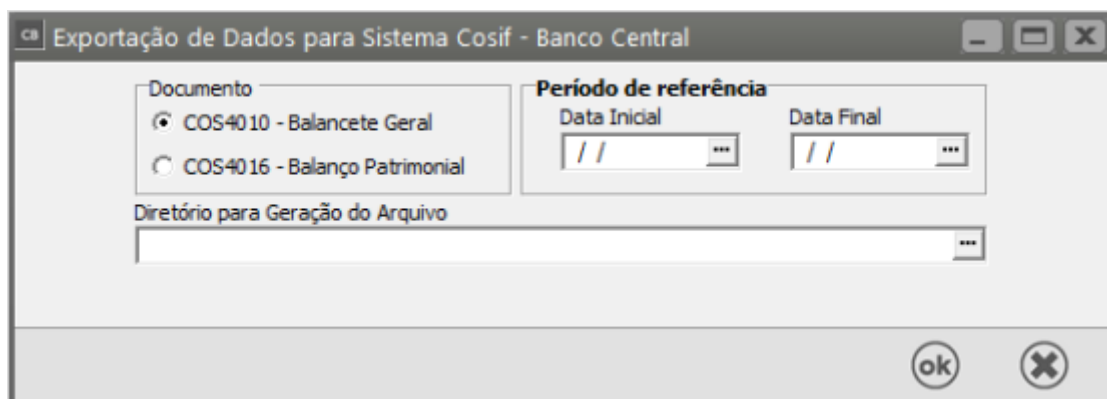
Veja mais informações em [Criando um Plano de Contas](#).

Para a Exportação/Geração de Arquivo pra o Sistema COSIF, acesse o link **Utilitários>Exportação de Dados> Cosif Banco Central ou Cosif Pós 90**



Defina:

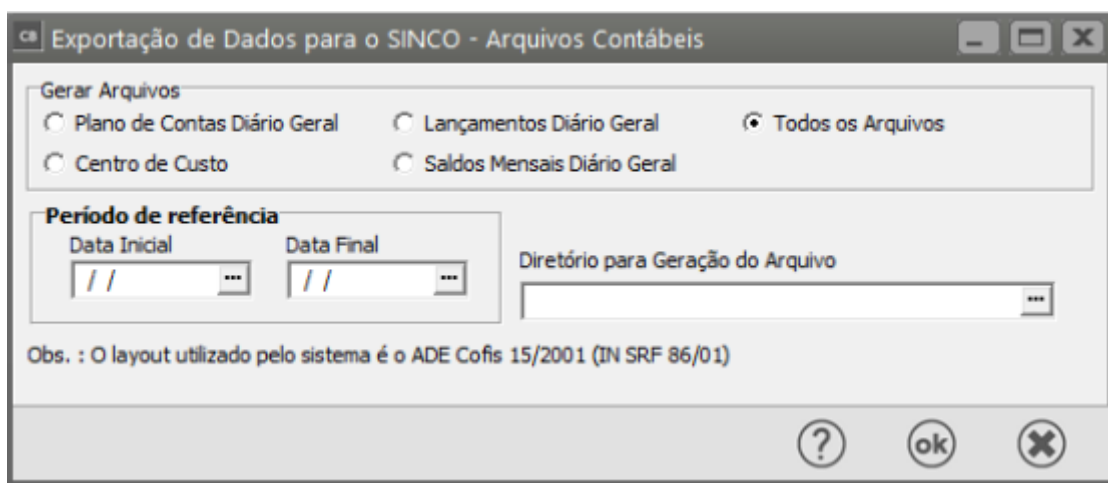
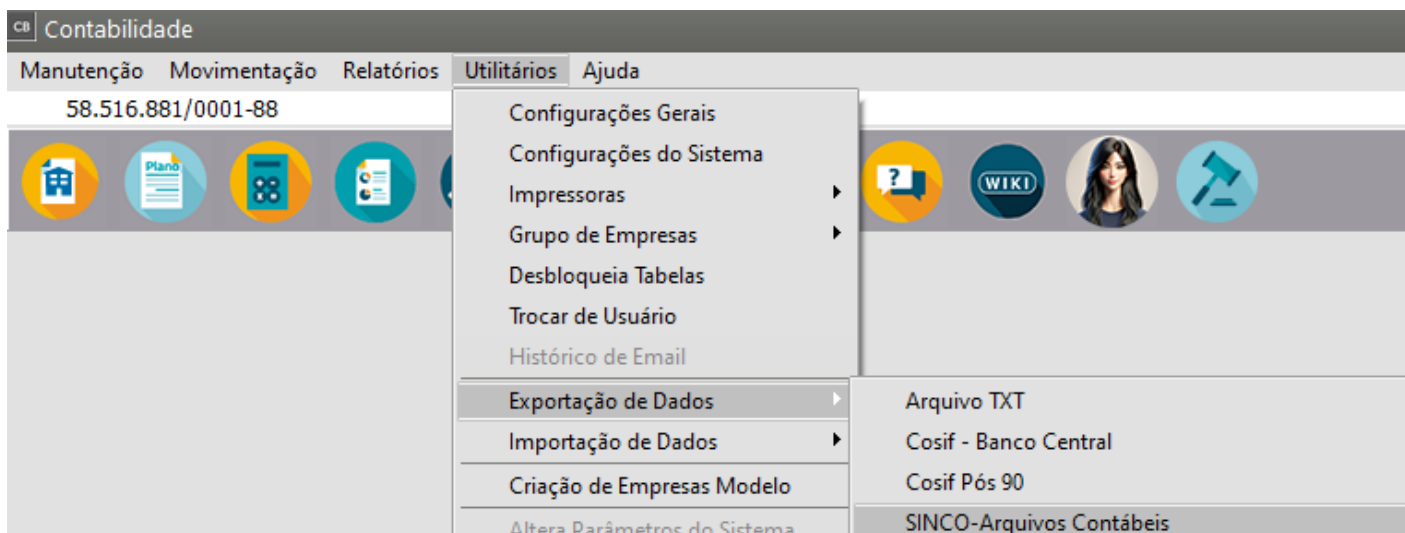
- o Documento - COS4010 (Balancete Geral ou COS4016 (Balanco Patrimonial)
- Período de Referência (Data Inicial e Data Final)
- Diretório para Geração do Arquivo



• Exportação de Dados para SINCO-Arquivos Contábeis

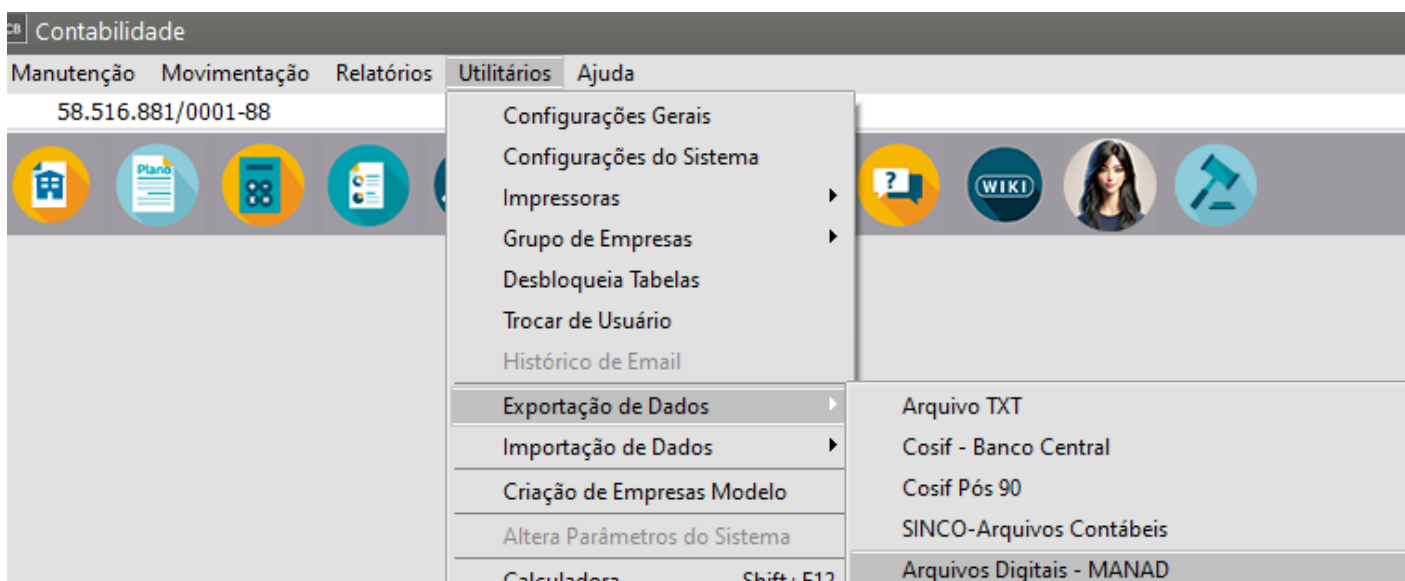
Através do menu **Utilitários/Exportação de Dados/SINCO-Arquivos Contábeis** você poderá gerar os arquivos caso sua empresa necessite apresentar esses dados a Receita Federal.

Você poderá gerar os arquivos todos de uma só vez, ou se necessário gerar apenas um deles. Informe o período desejado e o diretório para exportação.



• Exportação Arquivos Digitais - MANAD

Para realizar a exportação de dados para o **MANAD** você deve acessar o menu **Utilitários/Exportação de Dados/Arquivos Digitais - MANAD**



Exportação de dados para MANAD

Referência

Data Inicial: ...

Data Final: ...

Observação

Será gerado um arquivo para cada ano da Referência informada. Para geração correta dos dados, é necessário que todos os saldos estejam atualizados (Considerando os lançamentos de zeramento).

CEI:

NIT:

Cód. município do domicílio fiscal, conf. tabela do IBGE:

Insc. Municipal:

Insc. na SUFRAMA:

Finalidade do arquivo:

Tipo de entrada de dados:

☐ Inclui dados do SSFolha

Diretório para Geração do Arquivo

...

?

ok

X

- **Exportação de Dados para a Escrituração Contábil Digital - ECD**

Para realizar a Exportação para a ECD (Escrituração Contábil Digital, acesse o link **Utilitários>Exportação de Dados>ECD Escrituração Contábil Digital**

Contabilidade

Manutenção Movimentação Relatórios **Utilitários** Ajuda

58.516.881/0001-88

Configurações Gerais

Configurações do Sistema

Impressoras

Grupo de Empresas

Desbloqueia Tabelas

Trocar de Usuário

Histórico de Email

Exportação de Dados

Importação de Dados

Criação de Empresas Modelo

Altera Parâmetros do Sistema

Calculadora Shift+F12

Ferramentas do Sistema

Arquivo TXT

Cosif - Banco Central

Cosif Pós 90

SINCO-Arquivos Contábeis

Arquivos Digitais - MANAD

Escrituração Contábil Digital - ECD

CB Escrituração Contábil Digital - ECD

Principal | Inf. Adicionais | Inf. Adicionais 2 | Inf. Adicionais 3

Referência

Data Inicial: Data Final:

Indicador de situação especial:

Tipo de Apuração: Indicador de situação no início do período:

Finalidade da escrituração: NIRE substituído:

Hash da escrituração substituída:

Código da Instituição Responsável pela Adm. do cadastro:

Código cadastral do empresário ou sociedade empresária na instituição:

☐ Possui registro em órgãos de registro do comércio (Juntas Comerciais)?

☐ Empresa é entidade sujeita a auditoria independente

☐ Exportar apenas as contas que possuem movimentação no período de referência.

☐ Pessoa jurídica responsável pela entrega da ECD (Registro J930)

☐ Escrituração Consolidada (Matriz/Filial)?

☐ Utiliza mais de um grupo de contas de resultado

☐ Utiliza mais de um grupo de contas de Ativo e Passivo

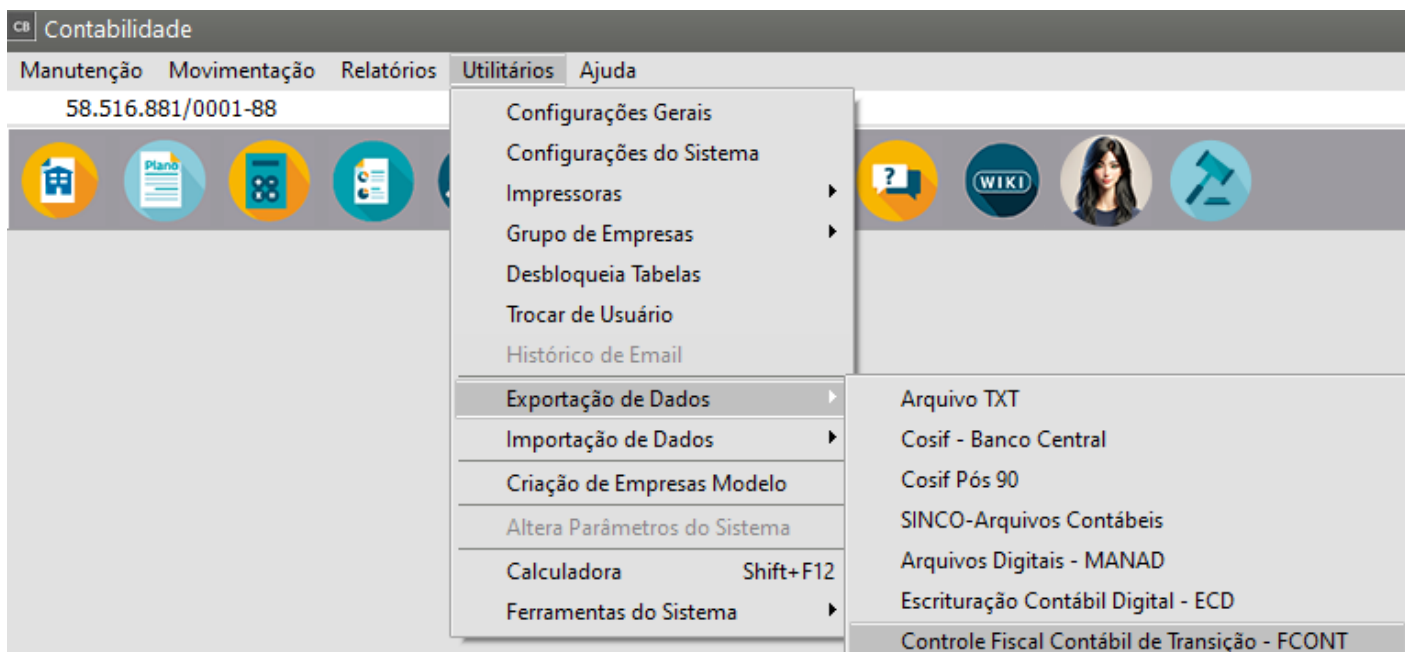
Diretório para Geração do Arquivo

? ok

• Exportação de Dados para o FCont

Caso a empresa precise realizar o envio deve ser preenchido na tela do lançamento contábil a opção “ Lançamento de Ajuste” e informar o Tipo de Lançamento na coluna **Controle Fiscal Contábil de Transição(FCONT)**.

Para a Exportação, acesse o link **Utilitários>Exportação de Dados>Controle Fiscal Contábil de Transição - FCONT**



Controle Fiscal Contábil de Transição - FCONT

Principal | Inf. Adicionais | Inf. Adicionais 3

Referência

Data Inicial: // ... Data Final: // ...

Indicador de situação especial: [dropdown]

Tipo de Apuração: [dropdown] Indicador de situação no início do período: 0 - Normal (Início no primeiro dia do ano ou d [dropdown])

0 - Início da obrigação de entrega da FCONT no curso do ano-calendário

Qualificação de PJ: Soc. Seguradora de Cap ou Entidade aberta de Prev. Compl. (SUSEP) [dropdown]

Tipo Escrituração: ☒ Original ☐ Retificadora

Nº Recibo Anterior: [text field]

☐ Escrituração Consolidada (Matriz/Filial)?

☐ Utiliza mais de um grupo de contas de resultado

☐ Utiliza mais de um grupo de contas de Ativo e Passivo

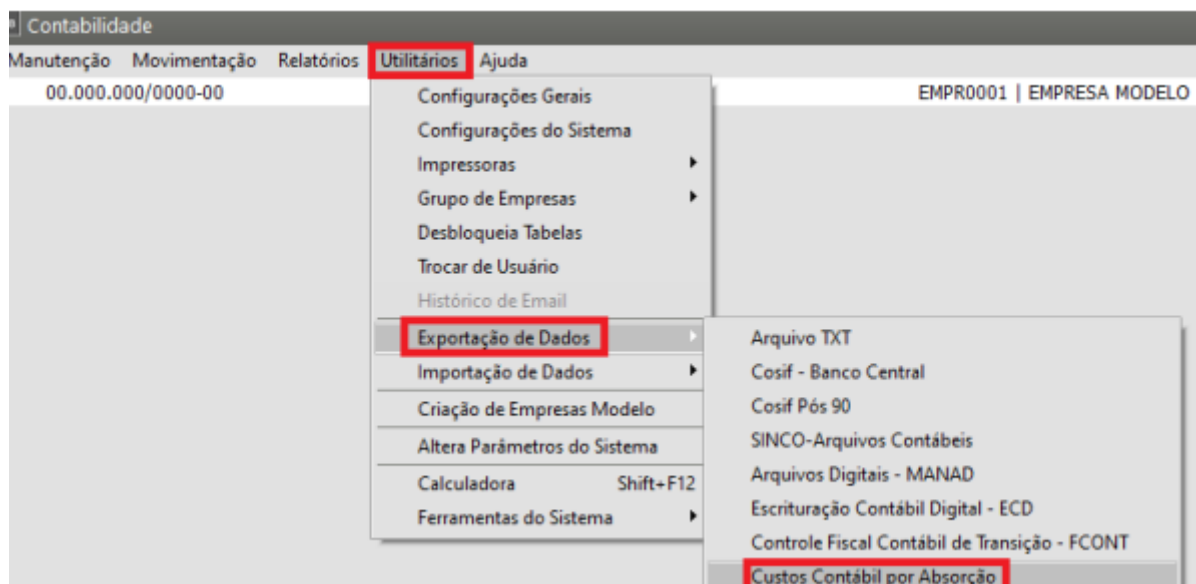
Diretório para Geração do Arquivo

[text field] ...

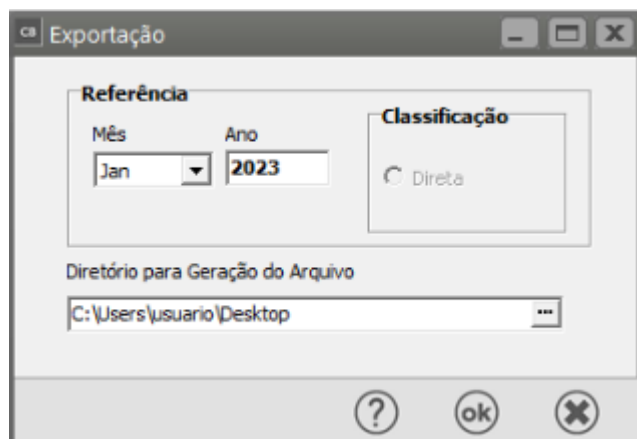
? ok [icon]

• Custo Contábil por Absorção

Após ter realizado toda rotina e conferência, para realizar a exportação do arquivo com o **Custo por Absorção**, acesse o menu **Utilitários/Exportação de Dados/Custo Contábil por Absorção**.

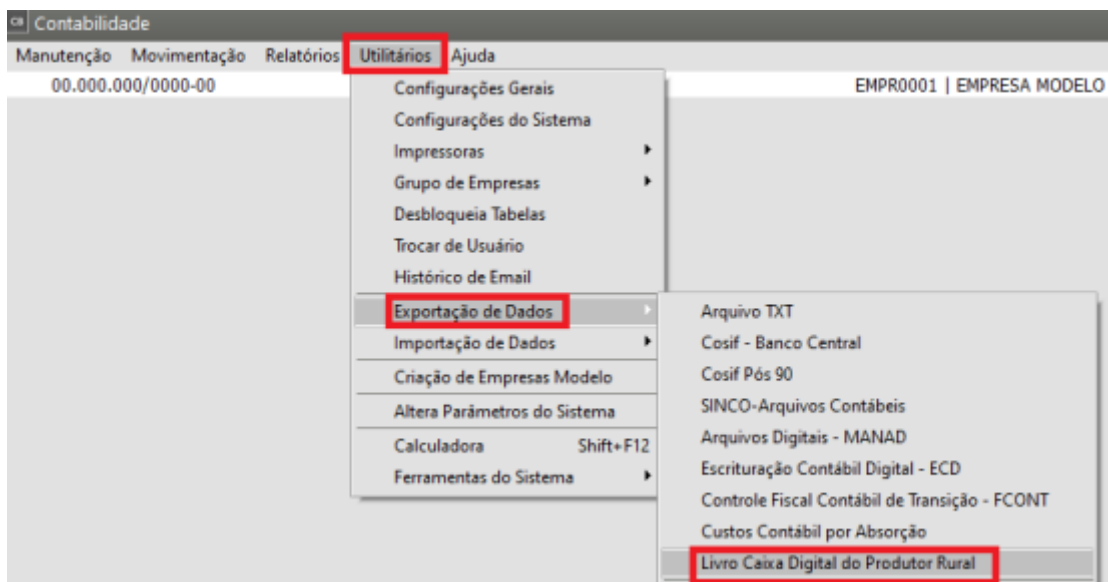


Confirme o **mês de referência** e defina um **local** para salvar o arquivo:



- **Exportação de Dados para o Livro Caixa Digital do Produtor Rural**

Após ter realizado toda a movimentação da empresa, para realizar a exportação através do menu **Utilitários>Exportação de dados>Livro Caixa Digital do Produtor Rural**



Na tela deve ser definido:

- o Período,
- o local onde o arquivo deverá ser salvo e
- Indicador do Início do Período,
- Indicador de Situação Especial e
- outros eventos,
- Forma de apuração e o
- Hashcode do IRPF do período imediatamente anterior.

Exportação do Livro Caixa Digital do Produtor Rural

Período

Data inicial Data final Versão

// ... // ... 1.3

Diretório de destino

...

Indicador do início do período

Regular (Início no primeiro dia do ano)

Indicador de situação especial e outros eventos Data situação especial

Normal (Sem ocorrência) // ...

Forma de apuração

Livro Caixa

Hashcode do IRPF do período imediatamente anterior

...

Empresas

EMPR0001

> < >> <<

Informe o Sócio: ...

ok

X

Revision #18

Created 5 May 2023 10:22:48 by ProjetosD

Updated 3 October 2024 12:13:53 by ProjetosD