

Escriturando o LALUR e o LACS

Veja também o Item:

- [Escriturando o LALUR e o LACS](#)
- [Imprimindo o LALUR e o LACS](#)
- [Cadastro de Fichas para LALUR E LACS](#)
- [Cadastro de Fichas para LALUR e LACS - Detalhamento](#)
- [Cadastrando informações para o LALUR - Parte A](#)
- [Demonstração do Lucro Líquido - LACS - Parte A](#)
- [Demonstração do Lucro Líquido - LACS - Parte B](#)
- [Demonstração do Lucro Líquido - LALUR - Parte A](#)
- [Demonstração do Lucro Líquido - LALUR - Parte B](#)
- [Livro de Apuração da Contribuição Social \(LACS\) - Parte A](#)
- [Livro de Apuração da Contribuição Social \(LACS\) - Parte B](#)
- [Livro de Apuração do Lucro Real - LALUR - Parte A](#)
- [Livro de Apuração do Lucro Real - LALUR - Parte B](#)
- [Escrituração do LALUR](#)
- [LALUR - Livro de Apuração do Lucro Real](#)

1) Caso a [Empresa](#) deva realizar a Correção Monetária no LALUR (Livro de Apuração do Lucro Real), deverá ser acessado o [Parâmetro Adicional da Empresa](#) e selecionada a opção **Haverá Correção Monetária no LALUR**

Parâmetros da Empresa

Informações Gerais | Informações Adicionais | Dados da Empresa | Implantação de Saldos | Informações ECD | Alteração

Níveis

5

Número de dígitos utilizados no Plano de Contas

Nível 1: 1, Nível 2: 1, Nível 3: 1, Nível 4: 2, Nível 5: 4, Nível 6: 0, Nível 7: 0, Nível 8: 0

Referência

Ano: 2023, Mês:

Matriz / Filiais

☐ Consolida Relatórios, Nível de Consolidação: 5

Informações Gerais

- ☐ Lançamentos agrupados por mês
- ☐ Controla Fechamento de Período
- ☒ Contabilização por Centro de Custo
- ☐ Rateio dos valores por Centro de Custo
- ☐ Gera lançamentos de partidas multiplas após rateio
- ☐ Utiliza Centro de Custo p/ Contas Patrimoniais
- ☐ Valida Centros de Custos lançados para as contas contábeis
- ☐ As contas referenciais variam por Centro de Custo
- ☒ Haverá Correção Monetária no LALUR
- ☐ Usa moeda estrangeira em lançamentos contábeis
- ☐ Utiliza Custo por Absorção com Contabilidade
- ☐ Produtor rural
- ☐ Apuração da Composição de custo Trimestral

2) Para realizar o cadastro das fichas para o controle de saldos a serem compensados em períodos futuros, acesse o menu **Manutenção > Fichas para o LALUR/LACS>Cadastra**.

Contabilidade

Manutenção | Movimentação | Relatórios | Utilitários | Ajuda

Empresas

Plano de Contas

Histórico

Lote Padrão

Fichas para LALUR e LACS

Rateio de Centro de Custo

Tabelas

Sócios

Relatórios

Cadastra

Manutenção

Detalhamento

A ECF (Escrituração Contábil Fiscal) faz controle distinto de cada ficha, portanto o cadastro no Sistema deve ser **separado para LALUR e para o LACS**.

Incluir as fichas conforme a necessidade de cada registro a ser gerado.

CB Fichas para LALUR / LACS - Inclusão

Ficha para: ☒ LALUR ☐ LACS

Ficha Descrição

Natureza ☐ Devedora ☒ Credora Saldo Inicial Data de Cadastro

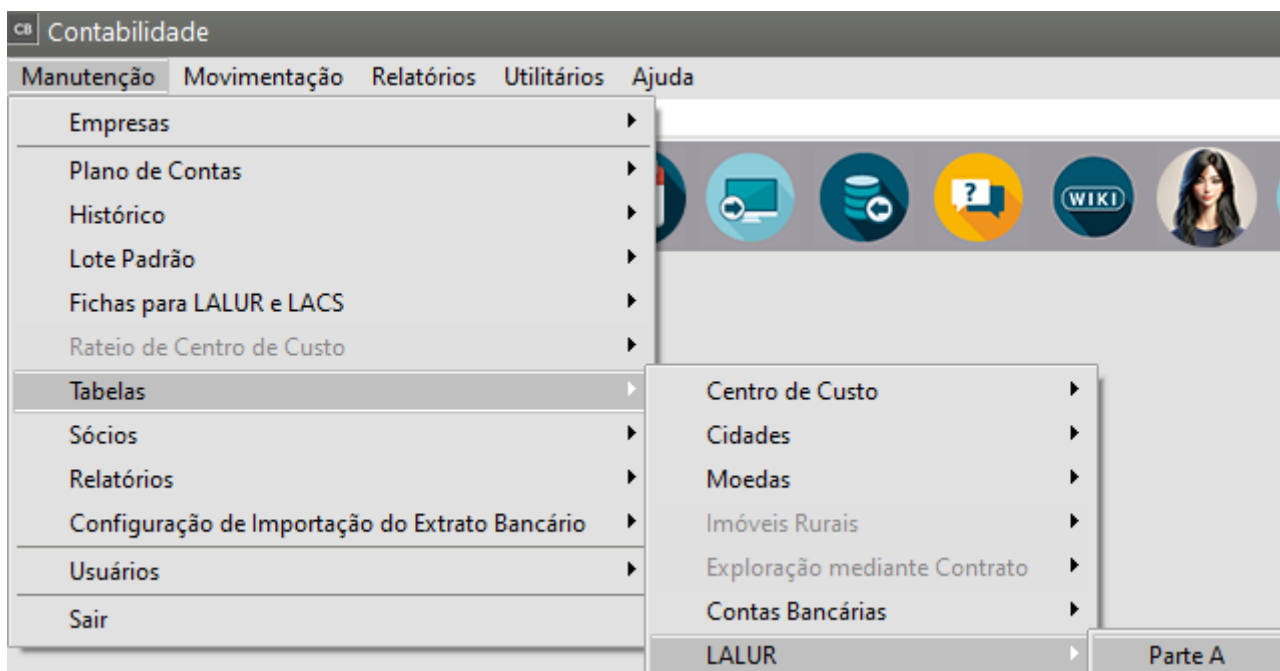
Código Padrão da Parte B

Data limite para uso da ficha

CNPJ pessoa jurídica relacionada com o evento originário da ficha

Save Icon | Print Icon

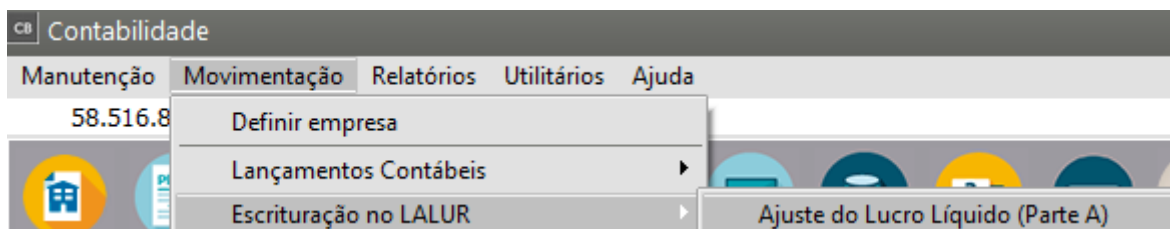
3) Para cadastrar as Tabela da Parte A, acesse o menu **Manutenção>Tabelas>LALUR>Parte A**



O Sistema irá criar a Tabela

LALUR - Parte A	
Código	Descrição
1	ATIVIDADE GERAL
2	Lucro Líquido Antes do IRPJ
5	ADIÇÕES
6	Provisões ou perdas estimadas não dedutíveis
7	Custos não dedutíveis
8	Despesas não necessárias
8.01	Realização de ativos indedutíveis
8.11	PRONAC - despesa operacional - parcelas não dedutíveis
8.12	Pesquisas científicas e tecnológicas - parcelas não dedutíveis
8.13	Doações a entidades civis - parcelas não dedutíveis
8.14	Doações a instituições de ensino e pesquisa - parcelas não dedutíveis
8.15	Vale cultura - parcelas não dedutíveis
8.16	Planos de poupança e investimento - PAIT - parcelas não dedutíveis
8.18	Fundo de aposentadoria individual - FAPI - parcelas não dedutíveis
8.25	Despesas de aluguéis - parcelas não dedutíveis

4) Para cadastrar os Ajustes do Lucro Líquido - Parte A, acesse o menu **Movimentação>Escrituração no LALUR>Ajuste do Lucro Líquido (parte A)**



Ajuste do Lucro Líquido - Parte A

Seleção

Pesquisa por

Data Inicial:

Data Final:

➡ ✕

Método de Avaliação do Estoque final

LACS Ajuste do Lucro Líquido - Parte A- Inclusão

Data Lançamento: Cód.Histórico: Descrição do Histórico:

Valor do Lançamento:

Tipo de Lançamento:

Código do Lancto Conta:

Indicador de Relac. do Lancto da Parte A:

Código Reduzido: Descrição:

Ficha: Descrição:

5) Para que o **registro L200** (que relacionam a metodologia de custeio de estoque) seja transportado corretamente para a ECF, deve-se incluir a informação desejada nos [parâmetros adicionais da empresa](#).

Para isso acesse o menu **Manutenção/Empresas/Parâmetros Adicionais da empresa** aba-**“Informações Adicionais”**, e defina a informação desejada:

Parâmetros da Empresa

Informações Gerais | **Informações Adicionais** | Dados da Empresa | Implantação de Saldos | Informações ECD | Alteraçã

Expressões p/ Demonstração de Resultados

Para Resultado Positivo: Para Resultado Negativo:

Periodicidade de Gravação DOAR:

☐ Mensal ☐ Trimestral ☐ Semestral
☐ Bimestral ☐ Quadrimestral ☐ Anual

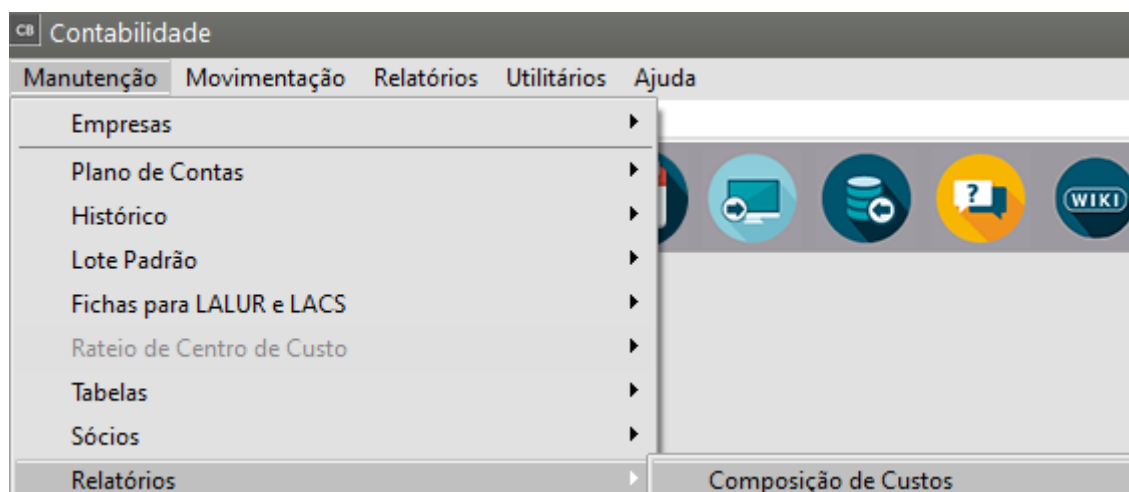
Centro de Custo

Níveis: Número de dígitos utilizados:

Método de Avaliação do Estoque Final:

6) Informativo da composição do Custo- Registro L210 (apresentam as apropriações das contas do grupo de custos)

Para a entrega dos **registros L210** referente ao detalhamento da composição de custos, o usuário primeiramente deverá acessar o menu **Manutenção/Relatórios/Composição dos Custos** e realizar a parametrização conforme a sua necessidade.



Observação 1: As linhas de registros são importados pela tabela disponibilizada e utilizada pela ECF, não cabendo edição pelo usuário.

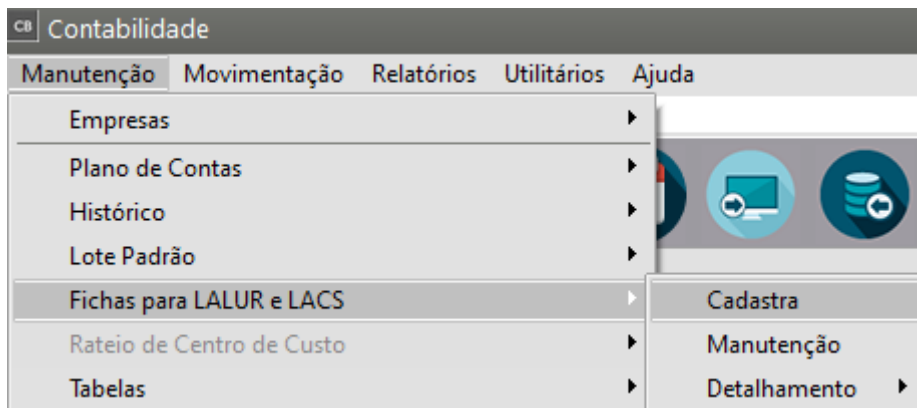
Observação 2 : O botão “Novo” da tela cria uma linha com a mesma numeração ao da linha selecionada, esta função será usada quando o usuário possuir a necessidade de definir mais de uma conta ou histórico para o registro.

A imagem mostra a tela de configuração de contas para a composição de custos. A janela tem o título 'Configuração de contas para composição de custos'. Abaixo de uma barra de ferramentas, há uma tabela com as seguintes colunas: 'Código', 'Descrição', 'Tipo', 'Conta / Histórico' e 'Saldo'. A tabela contém 15 linhas de dados, todas com o tipo 'Conta'.

Código	Descrição	Tipo	Conta / Histórico	Saldo
2	Estoques no Início do Período de Apuração	Conta		
3	Compras de Insumos no Mercado Interno	Conta		
4	Compras de Insumos no Mercado Externo	Conta		
5	Remuneração a Dirigentes de Ligados à Produção	Conta		
6	Planos de Poupança e Investimentos de Empregados Ligados à Produção	Conta		
7	Fundo de Aposentadoria Programada Individual de Empregados Ligados à Produção	Conta		
8	Plano de Previdência Privada de Empregados Ligados à Produção	Conta		
9	Outros Gastos com Pessoal Ligado à Produção	Conta		
10	Prestação de Serviços por Pessoa Física sem Vínculo Empregatício	Conta		
11	Prestação de Serviço Pessoa Jurídica	Conta		
12	Serviços Prestados por Cooperativa de Trabalho	Conta		
13	Locação de Mão-de-obra	Conta		
14	Outros Custos do Pessoal Aplicado na Produção	Conta		
15	Encargos Sociais - Previdência Social	Conta		

7) Identificação da conta (Ficha) na parte B - Registro M010 (cadastra saldos iniciais no período da escrituração das contas da parte B utilizadas no e-Lalur e no e-Lacs)

Para realizar o cadastros das fichas para o controle de saldos a serem compensados em períodos futuros, acesse o menu **Manutenção/ Fichas para o LALUR /LACS**.

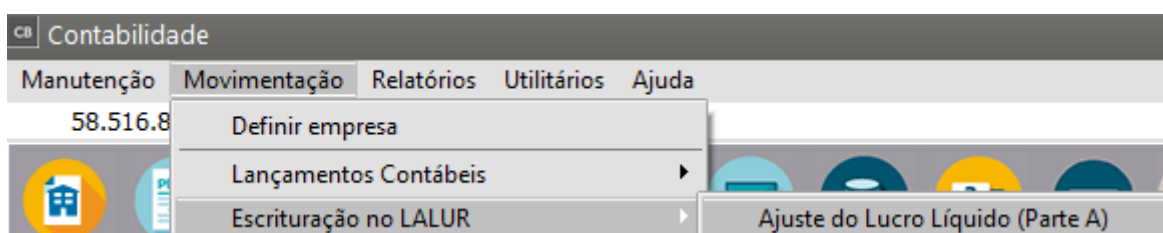


A ECF faz controle distinto de cada ficha, portanto o cadastro no sistema deve ser separado para

gerado.



8) Lançamentos LALUR - Registro M300 (Demonstração do Lucro Real)

Para realizar os lançamentos referente aos ajustes de exclusão e acréscimo acesse o menu **Movimentação/ Escrituração do LALUR/ Ajustes do Lucro**.



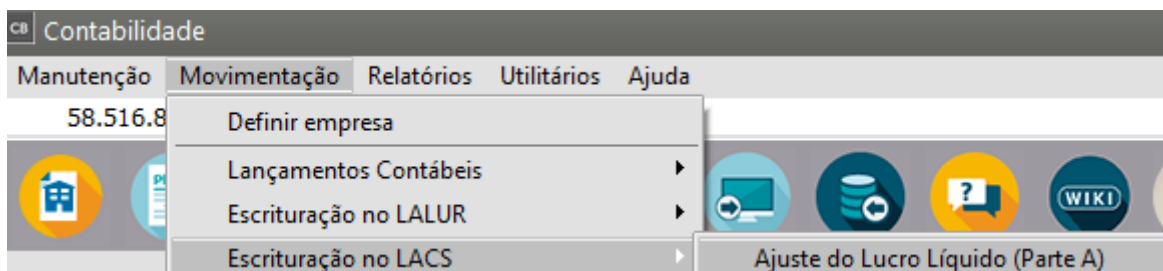
LALUR Ajuste do Lucro Líquido - Parte A- Inclusão

Data Lançamento	Cód.Histórico	Descrição do Histórico
<input type="text"/>	<input type="text"/>	<input type="text"/>
Valor do Lançamento		
<input type="text" value="R\$ 0,00"/>		
Tipo de Lançamento		
<input type="text" value="Adição"/>		
Código do Lancto Conta		
<input type="text"/>		
<input checked="" type="checkbox"/> Exportar lançamentos para o LACS	Indicador de Relac. do Lancto da Parte A	
	<input type="text" value="4 - Sem Relacionamento"/>	
Código Reduzido	Descrição	
<input type="text"/>	<input type="text"/>	
Ficha	Descrição	
<input type="text"/>	<input type="text"/>	

9) Lançamentos do LACS - M350 (PIS/PASEP Folha de Salários)

Para realizar os lançamentos referente aos ajustes de exclusão e acréscimo acesse o menu **Movimentação/ Escrituração do LACS/ Ajustes do Lucro**



cb LACS - Parte B - Inclusão

Data Lançamento	Cód.Hist.	Descrição do Histórico
11/11/2017		

Valor do Lançamento: R\$ 0,00

Tipo de Lançamento: Adição

Natureza:

- ☐ Base de Calculo Negativa da CSLL
- ☐ Crédito
- ☒ Débito
- ☐ Prejuízo do Exercício

Código do Lancto Conta:

☒ Transporta para a Parte A

☐ Tributação Diferida

Save icon | Close icon

10) Lançamentos do LALUR e LACS na parte 'B' sem reflexo na parte 'A' - Registro M410 (Natureza da Receita)

LALUR parte B

Para realizar os lançamento na parte B do LALUR acesse o menu **Movimentação/ Escrituração do LALUR/ Parte B**

cb Contabilidade

Manutenção 58.516.8

Movimentação Relatórios Utilitários Ajuda

- Definir empresa
- Lançamentos Contábeis
- Escrituração no LALUR
- Escrituração no LACS
- Escrituração Cosif Pós 90

- Ajuste do Lucro Líquido (Parte A)
- Demonstração do Lucro (Parte A)
- Parte B

CB LALUR - Parte B

Seleção

Pesquisa por

Ficha ... Descrição

⇒ ⊗

CB LALUR - Parte B

⏪ ⏩ ⏴ ⏵ 📄 🗑️ 👁️ (?) ✎️ 📄 ✕ ⊗

Data Histórico Saldo Natureza

Ficha	Data	Cod. Hist.	Historico
▶			

⏪ ⊗

LACS parte B

Para realizar os lançamentos na parte B do LACS acesse o menu **Movimentação/ Escrituração do LACS/ Parte B**

CB Contabilidade

Manutenção 58.516.8 Movimentação Relatórios Utilitários Ajuda

- Definir empresa
- Lançamentos Contábeis ▶
- Escrituração no LALUR ▶
- Escrituração no LACS ▶
 - Ajuste do Lucro Líquido (Parte A)
 - Demonstração do Lucro (Parte A)
 - Parte B
- Escrituração Cosif Pós 90 ▶
- Conciliação ▶

🏠 🏢 🗑️ 📄 📄 📄 📄

CB

LACS - Parte B

Seleção

Pesquisa por

Ficha

Descrição

...

⇒

⊗

CB

LACS - Parte B

⏪

⏩

⏴

⏵

📄

🗂

🗑

👁

?

✎

🔗

✖

⊗

Data

Histórico

Saldo

Natureza

Credora

Ficha	Data	Cod. Hist.	Historico
▶			

←

⊗