

Inspeção de Recebimento

Se a Empresa precisar utilizar Inspeção de Recebimento, primeiramente será necessário a utilização do Sistema Controle de Estoque, e os Sistemas estiverem integrados.


1) O [CFOP](#) utilizado no cadastro da [Notificação de Recebimento](#) deverá estar integrado ao Sistema Controle de Estoque.

nd or type unknown


nd or type unknown

2) Será necessário que seja acessado o menu **Manutenção>Produtos>Tabelas>Localizações>Cadastra** e seja cadastrado um **Local de Recebimento**

nd or type unknown

nd or type unknown


3) Em seguida acesse os Parâmetros da Empresa, através do menu **Manutenção>Parâmetros Adicionais da Empresa**

nd or type unknown


Acesse aba **Dados Principais**, defina que **Utiliza Inspeção de Recebimento**

Observação:


Quando essa opção é feita, **automaticamente é desabilitado o campo para determinar o Local de Entrada do Produto no Estoque.**


nd or type unknown

4) Quando for acessado o menu **Movimentação>Notificação de Recebimento>Cadastra**

nd or type unknown

Após ser Cadastrada a [Notificação de Recebimento](#) dos [Produtos](#).

nd or type unknown

nd or type unknown

5) Ao acessar no **Sistema Controle de Estoque**, no menu **Movimentação>Extrato do Produto**

image.png

Você conseguirá verificar a entrada do [produto](#) adquirido no estoque da empresa, no local de **RECEBIMENTO**, conforme estipulado nos [Parâmetros Adicionais da Empresa](#).

image.png

6) Caso você precise emitir um relatório para verificar todos os [produtos](#) que estão na [localização](#) “Recebimento”, poderá acessar o menu **Relatórios/Conferência**, definir [Localização](#) para a **Primeira Quebra** e na especificação colocar o código da [localização](#) cadastrada para **Recebimento**.

image.png

image.png

7) Observação:

Após o **Recebimento e Conferência dos [Produtos](#)**, deverá ser feita **MANUALMENTE** uma **TRANSFERÊNCIA** do [produto](#) da **localização Recebimento para a localização em que o mesmo ficará disponível para utilização**.

image.png

Revision #6

Created 12 July 2023 17:26:11 by ProjetosD

Updated 29 May 2025 19:47:17 by ProjetosD