

Entrada de Conhecimento de Transporte (CTe) - Modelo 57 (Importando XML)

Veja também os Itens:

[Veja item Importação de XML de Conhecimento de Transporte Eletrônico \(CTe\) - Modelo 57](#)

Para dar entrada de **Conhecimentos de Transporte** no **Sistema Controle de Compras** primeiro é necessário cadastrar um [produto](#) em: **Manutenção > Produtos > Cadastra**, que esteja em um grupo de **“serviços”**.

nd or type unknown

nd or type unknown


Em seguida acesse o menu **Manutenção>Empresas>**[Parâmetros Adicionais da Empresa](#)

nd or type unknown

Na aba **“Informações Gerais (parte 2)”** e no campo “CTE” informe o código do [produto](#).

nd or type unknown

Feito essa parametrização, cadastre a entrada em **Movimentação>Notificação de Recebimento>Cadastra**

nd or type unknown

clique no botão **“Importar XML”** e selecione o **arquivo no XML no modelo 57**.


nd or type unknown

O **Sistema Controle de Compras** realizara a importação das informações, sendo necessário apenas a conferencia das mesmas, antes de gravação do documento.


nd or type unknown

OBSERVAÇÕES


O sistema fará a [conversão automática do CFOP](#) de acordo com o cadastro realizado em **Manutenção>Tabelas>Conversão CFOP Saída/Entrada**

nd or type unknown

Caso não tenha nenhuma conversão cadastrada, (**Manutenção>Tabelas>Conversão de CFOP Entrada/Saída**) previamente a importação.

nd or type unknown

É necessário que o [CFOP](#) (**Manutenção >Plano Fiscal**)

nd or type unknown

Esteja configurado com o tipo “**Serviço de Transporte**”.

nd or type unknown