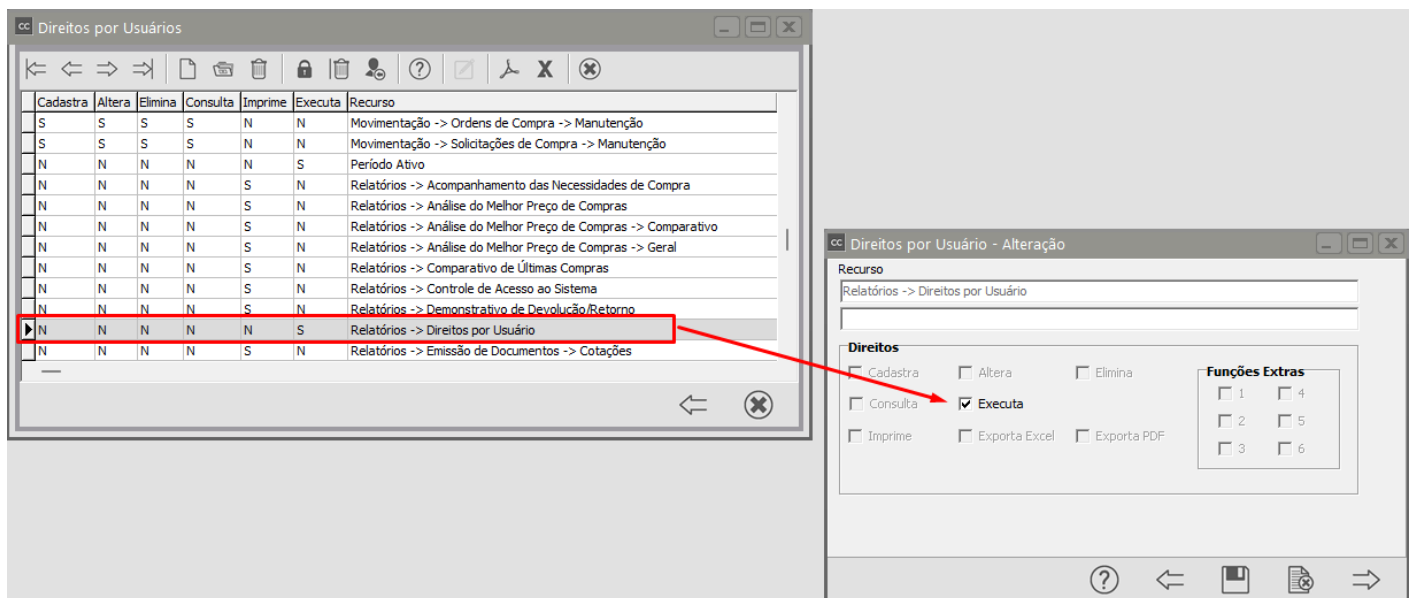


Cadastro de Direitos por Usuário

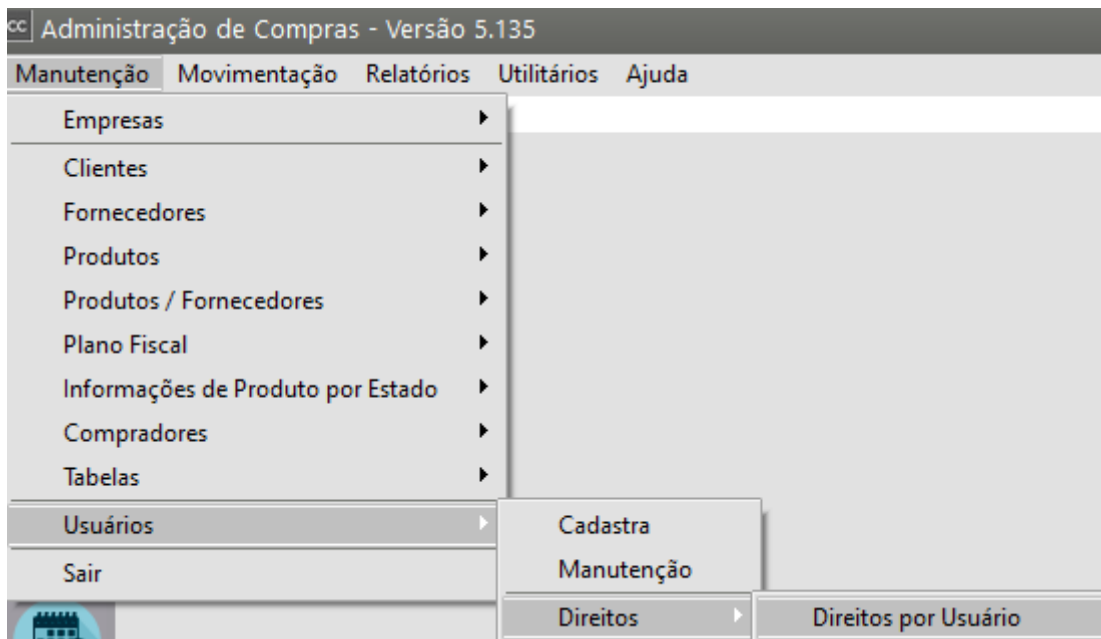
Veja também os Itens:

- [Controlando Usuários do Sistema](#)
- [Cadastro de Direitos por Usuário](#)
- [Cadastro de Direitos de Usuário por Recurso](#)
- [Cadastro de Direitos de Empresas por Usuário](#)
- [Cadastro de Direito de Usuário por Empresa](#)
- [Relatório de Direitos por Usuário](#)
- [Troca de Usuário](#)

Para que você consiga dar ou tirar direitos de um usuário terá de estar logado com o SUPERVISOR ou com um usuário que possui direito para Direitos por Usuário>Executa



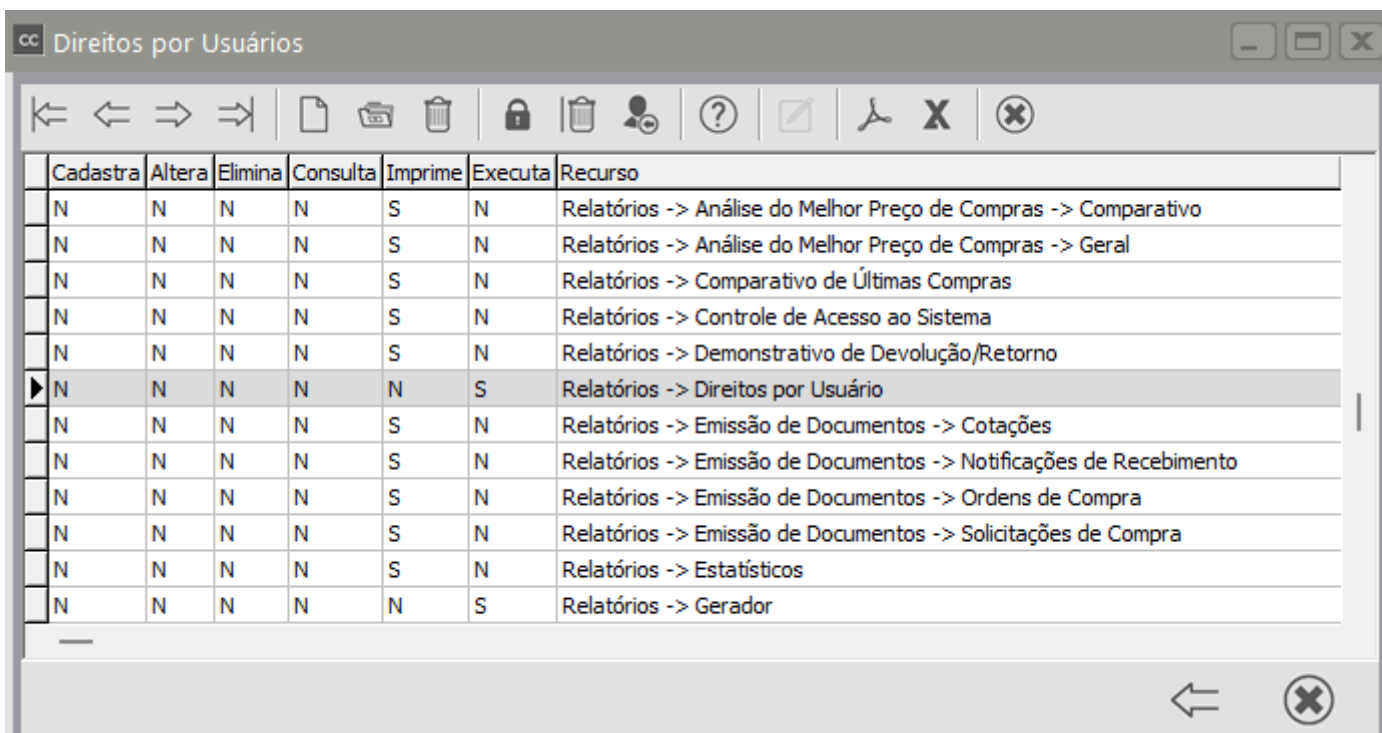
Manutenção/Usuários/Direitos/Direitos por usuário:



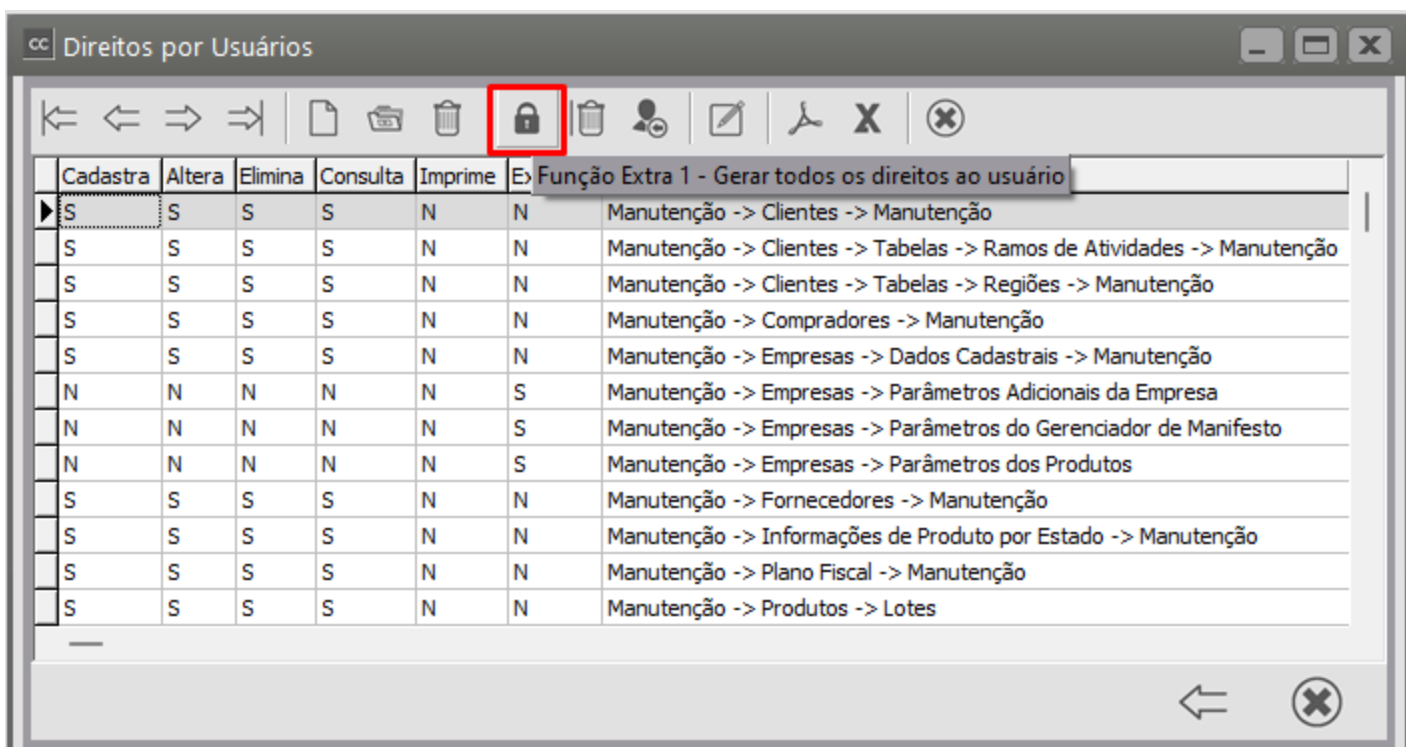
Escolha o **usuário** ao qual dará os **direitos**

A screenshot of a dialog box titled 'Direitos por Usuários'. The dialog has a 'Seleção' section containing a 'Pesquisa por Usuário' box. Inside this box, there are three input fields: 'Login do Usuário' with the text 'MARIA', 'Nome completo' with the text 'Maria', and 'Recurso' which is empty. At the bottom right of the dialog, there are two buttons: a right-pointing arrow and a close button (X in a circle).

Será apresentada a tela contendo todos os menus do Sistema e Você poderá, **utilizando o Login de um Usuário que possua Direito a executar a tarefa**, editar os menus e fornecedor os Direitos para cada um dos Usuários cadastrados no Sistema. Você poderá informar a letra "**N**" para aquelas que **não permitirá** ao usuário em questão executar.

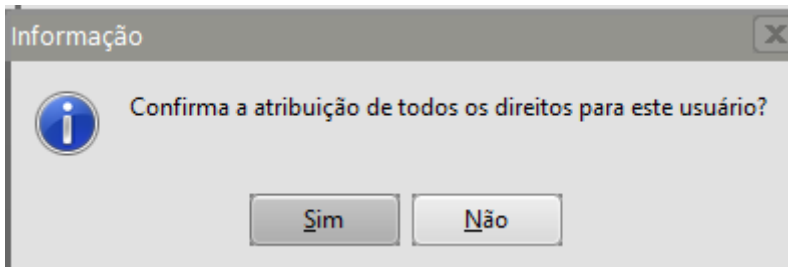


Se você clicar no botão "cadeado".



O Sistema irá questionar se você **Confirma a atribuição de todos os direitos para este usuário**

Clicando em **Sim**, todos os direitos serão atribuídos para o Usuário definido anteriormente



cc Direitos por Usuários

Recurso	Cadastra	Altera	Elimina	Consulta
Manutenção -> Clientes -> Manutenção	S	S	S	S
Manutenção -> Clientes -> Tabelas -> Ramos de Atividades -> Manutenção	S	S	S	S
Manutenção -> Clientes -> Tabelas -> Regiões -> Manutenção	S	S	S	S
Manutenção -> Compradores -> Manutenção	S	S	S	S
Manutenção -> Empresas -> Dados Cadastrais -> Manutenção	S	S	S	S

Se você clicar na "**Segunda Lixeira**"

cc Direitos por Usuários

Cadastra	Altera	Elimina	Consulta	Imprime	Executa	Recurso
N	N	N	N	S	N	Relatórios -> Análise do Melhor Preço de Compras -> Comparativo
N	N	N	N	S	N	Relatórios -> Análise do Melhor Preço de Compras -> Geral
N	N	N	N	S	N	Relatórios -> Comparativo de Últimas Compras
N	N	N	N	S	N	Relatórios -> Controle de Acesso ao Sistema
N	N	N	N	S	N	Relatórios -> Demonstrativo de Devolução/Retorno
N	N	N	N	N	S	Relatórios -> Direitos por Usuário
N	N	N	N	S	N	Relatórios -> Emissão de Documentos -> Cotações
N	N	N	N	S	N	Relatórios -> Emissão de Documentos -> Notificações de Recebimento
N	N	N	N	S	N	Relatórios -> Emissão de Documentos -> Ordens de Compra
N	N	N	N	S	N	Relatórios -> Emissão de Documentos -> Solicitações de Compra
N	N	N	N	S	N	Relatórios -> Estatísticos
N	N	N	N	N	S	Relatórios -> Gerador

O Sistema irá questionar se você **Confirma a remoção de todos os direitos deste Usuário**

Clicando em **Sim**, todos os direitos serão removidos do Usuário definido anteriormente

Direitos por Usuários						
Recurso	Cadastra	Altera	Elimina	Consulta	Imprime	Executa
Manutenção -> Clientes -> Manutenção	N	N	N	N	N	N
Manutenção -> Clientes -> Tabelas -> Ramos de Atividades -> Manutenção	N	N	N	N	N	N
Manutenção -> Clientes -> Tabelas -> Regiões -> Manutenção	N	N	N	N	N	N
Manutenção -> Compradores -> Manutenção	N	N	N	N	N	N
Manutenção -> Empresas -> Dados Cadastrais -> Manutenção	N	N	N	N	N	N
Manutenção -> Empresas -> Parâmetros Adicionais da Empresa	N	N	N	N	N	N
Manutenção -> Empresas -> Parâmetros do Gerenciador de Manifesto	N	N	N	N	N	N
Manutenção -> Empresas -> Parâmetros dos Produtos	N	N	N	N	N	N
Manutenção -> Fornecedores -> Manutenção	N	N	N	N	N	N
Manutenção -> Informações de Produto por Estado -> Manutenção	N	N	N	N	N	N
Manutenção -> Plano Fiscal -> Manutenção	N	N	N	N	N	N
Manutenção -> Produtos -> Lotes	N	N	N	N	N	N
Manutenção -> Produtos -> Manutenção	N	N	N	N	N	N

Revision #7

Created 25 August 2023 16:38:34 by ProjetosD

Updated 4 September 2024 17:24:52 by ProjetosD