

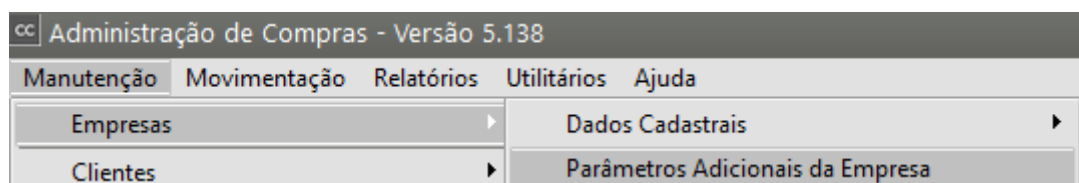
# Cadastro de Contas Contábeis das Despesas

**Veja também os Itens:**

- [Emitindo Planilha Contábil](#)
- [Exportando dados para a Contabilidade](#)
- [Cadastrando Contas Contábeis de CFOP, Clientes e Fornecedores](#)
- [Cadastro de Contas Contábeis das Despesas](#)
- [Cadastro das Contas Contábeis dos Fornecedores](#)
- [Notificação de Recebimento com Retenção de Impostos - Exportação para o Sistema Financeiro e Contabilidade](#)
- [Geração de Duplicata a Pagar no Sistema Financeiro referente aos Impostos Retidos na Notificação de Recebimento](#)

Existe a possibilidade de cadastramento de **contas contábeis para as Despesas:**

Para que o cadastro seja realizado, será necessário que no menu **Manutenção>Empresas>Parâmetros Adicionais da Empresa**



**Aba Integração,** você tenha definido que irá fazer a **integração com a Contabilidade**

A imagem é uma captura de tela da janela 'Parâmetros Adicionais da Empresa'. A aba 'Integração' está selecionada entre outras como 'Dados Principais', 'Informações Gerais (Parte 1)', 'Informações Gerais (Parte 2)', 'Serviços NFe' e 'Observações Padrões'. A seção 'Contabilidade' contém: 

- ☒ Integrado à Contabilidade
- ☐ Contabilização por Centro de Custo
- ☐ Inclui razão social de fornecedores ou clientes como complemento do histórico
- ☐ Se preenchido, substitui razão social pelo nome fantasia
- ☐ Cadastra nova conta no Plano de Contas ao inserir um novo cliente ou fornecedor

 Abaixo, há campos para 'Descrição da Conta' (com opções 'Número' e 'Razão Social'), 'Grupo Cliente' e 'Grupo Fornecedor'. A seção 'Produto em Trânsito' possui campos para 'Código Fiscal', 'Desdob.', 'Despesa' e 'Centro de Custo'. O ícone 'cc' também está presente no canto superior esquerdo da janela.

Será necessário também que na aba **Informações Gerais (Parte 2)** esteja definido que você utiliza Despesa

cc Parâmetros Adicionais da Empresa

Dados Principais | Informações Gerais (Parte 1) | **Informações Gerais (Parte 2)** | Integração | Serviços NFe | Observações Padrões

**Desdobramentos**

**Cotação**  
☒ Despesas ☒ C. Custo

**Ordem de Compra**  
☐ Despesas ☐ C. Custo

**Notificação de Recebimento**  
☒ Despesas ☒ C. Custo

**Estrutura das Despesas**

**Níveis**  
3

**Dígitos por Nível**  
Nível 1: 1 Nível 2: 2 Nível 3: 3

**Estrutura de Centro de Custo**

**Níveis**  
1

**Dígitos por Nível**  
Nível 1: 7 Nível 2: 0 Nível 3: 0

**Desdob. Despesas/C. Custo**  
☒ Percentual/Valor  
☐ Item/Quantidade

O **CFOP** utilizado pela [empresa](#) deverá estar definido que Rateia entre receita, Centro de Custo e Despesas

cc Plano Fiscal - Alteração

Identificação | Inf. Fiscais | Integração | Classificação/Transporte

**Identificação**

☒ Obedece o decreto 46.966/2002?

Código Fiscal: 1.102 Desdob.: 000

Descrição: Compra para Comercialização

Descrição para Nota Fiscal:

**Tipo**

☐ Serviço ☐ Devolução  
☐ Remessa ☐ Serviço de Transporte  
☐ Retorno de Remessa/Industrialização ☐ Crédito Ativo Permanente  
☒ Demais Operações ☐ Operação com Terceiros

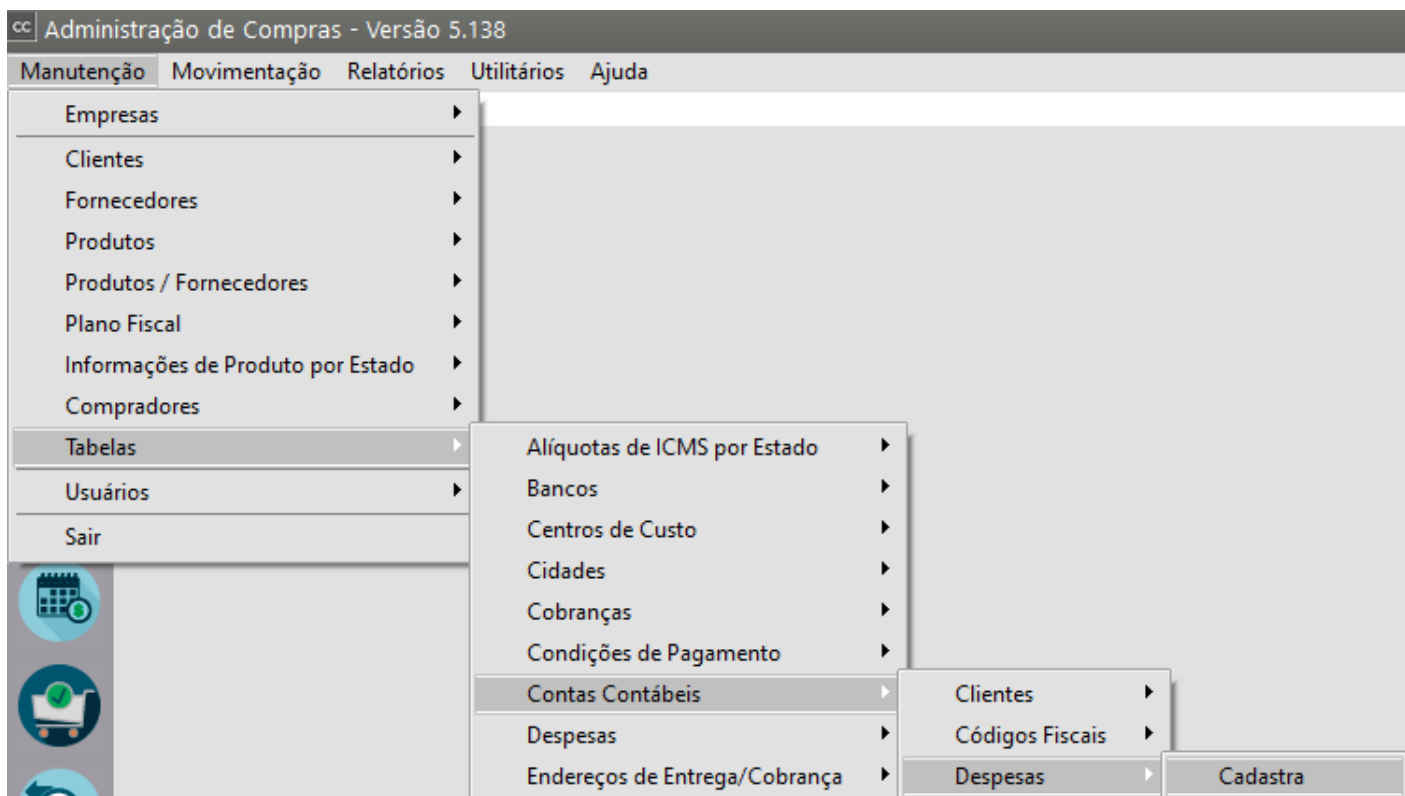
**Configurações Gerais**

☐ Integra o total do faturamento ☒ Integra o total das compras  
☒ Rateia entre receitas, C. Custo ou Despesas ☐ Gera Crédito/Débito de IPI  
☐ Soma valor CFOP ao total dos produtos e Nota Fiscal ☒ Gera Ordem de Serviço  
☐ Bloqueia Not. Receb sem Ordem de Compra

**Situação CFOP**

☐ Inativo

Para cadastrar as **Contas Contábeis** para as **Despesas**, acesse o menu **Manutenção>Tabelas>Contas Contábeis>Despesas>Cadastra**



O Sistema apresentará a tela para que você defina:

- **Código da Despesa**
- **Selecione se as notificações de recebimento rateadas com essa despesa serão exportadas para a contabilidade**
- **Conta Contábil (poderá ser digitada ou se o sistema contabilidade estiver no mesmo banco de dados você conseguirá pesquisar pela conta contábil no Plano de Contas)**
- **Histórico que será utilizado no Lançamento Contábil**
- **Complemento do Histórico que será utilizado no Lançamento Contábil**

The image shows the 'Contas Contábeis para Despesas - Inclusão' form. The form has the following fields and controls:

- Código da Despesa**: A text field with a dropdown arrow.
- Descrição**: A text field.
- Conta**: A text field with a dropdown arrow.
- Transfere para Contabilidade**: A checkbox that is checked.
- Histórico**: A text field with a dropdown arrow.
- Descrição**: A text field.
- Complemento**: A text field.
- Salvar**: A button with a floppy disk icon.
- Cancelar**: A button with a document and 'X' icon.

Ao cadastrar as [Notificações de Recebimento](#), você irá informar na aba Desdobramento por Despesa/C.Custo, qual é a despesa relativa a [Notificação de Recebimento](#) que está sendo cadastrada

cc Notificação de Recebimento - Visualização

Cabeçalho | Itens | Valores/Observações | Duplicatas | Desdobramento por Despesa / C. Custo | Conferência Física

**Itens do Desdobramento**

	Código Fiscal	Desdob.	Código Despesa	Centro de Custo	Tipo Rateio	%	Valor
1	1.556	559	1.50.042	002	V	100,000000	R\$536,4000

1.556 -559-R\$ 536,40

Total da Nota:  
R\$ 536,40

?

←

✕

⇒

Ao realizar a exportação de Dados para o **Sistema de Contabilidade**, no menu **Utilitários>Exportação de Dados>Contabilidade** o Sistema irá gerar os Lançamentos Contábeis, considerando as Despesas de cada [Notificação de Recebimento](#) Cadastrada

cc Administração de Compras - Versão 5.158

Manutenção | Movimentação | Relatórios | Utilitários | Ajuda

58.516.881/0001-88

Configurações Gerais

Configurações do Sistema

Impressoras

Desbloqueia Tabelas

Trocar de Usuário

Histórico de Email

Exportação de Dados

Importação de Dados

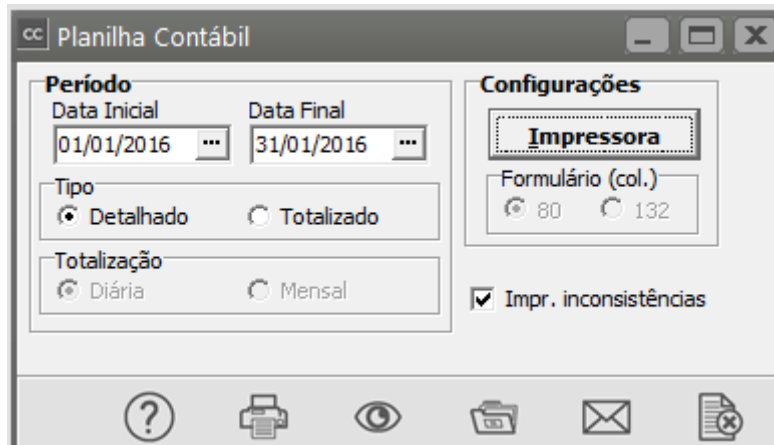
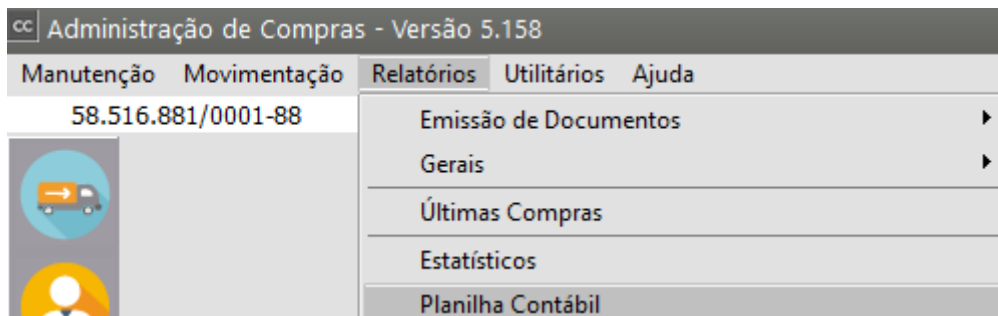
Contabilidade

Controle de Estoque

Arquivo

Transferência

Você poderá, ainda, conferir os Lançamentos Contábeis que serão exportados para o **Sistema de Contabilidade**, acessando o menu Relatórios>Planilha Contábil



Revision #7

Created 25 August 2023 16:35:47 by ProjetosD

Updated 4 September 2024 14:55:10 by ProjetosD