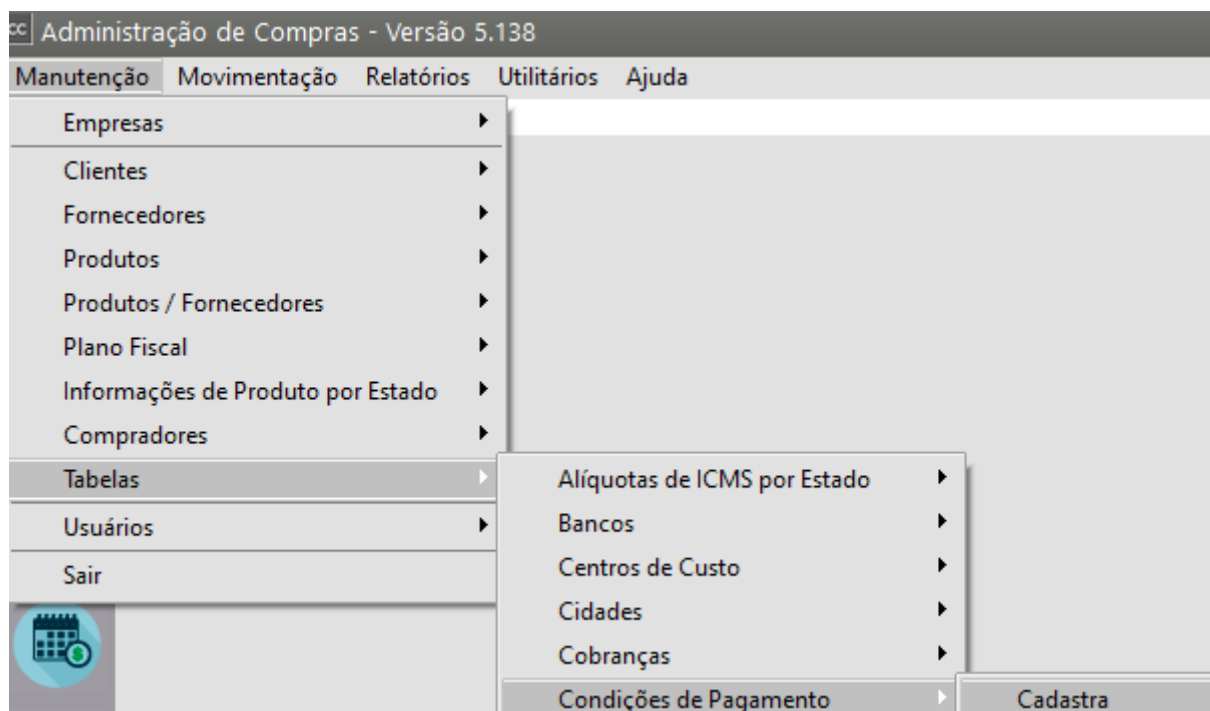


Cadastro de Condições de Pagamento

Para cadastrar as **condições de pagamento** de sua empresa, acesse o menu **Manutenção>Tabelas>Condições de Pagamento**





Será apresentada a tela para que você faça o cadastro

cc Condições de Pagamento - Inclusão

Código	Descrição	Disponível para o Sistema
<input type="text"/>	<input type="text"/>	Ambos
Número de Parcelas	Porcentagem de Acréscimo	Condição Especial
1	0,00	Nenhuma

Situação da Condição de Pagamento

☐ Inativo

Informe:

- Um código com até 3 caracteres alfanuméricos
- Uma descrição com até 30 caracteres alfanuméricos

Código	Descrição
001	30/60/90 dias

a) Em seguida defina em quais Sistemas a condição de pagamento que você está cadastrando ficará disponível

- Sistema de Compras
- Sistema de Vendas
- Ambos

Disponível para o Sistema

Ambos

SSVendas

SSCompras

Ambos

b) Será necessário definir a quantidade de parcelas da condição de pagamento que está sendo cadastrada

Essa informação irá preencher o campo referente a cada parcela e quantidade de dias para cálculo do vencimento de cada uma delas

Por exemplo:

- Se você informou que são 3 parcelas, o Sistema, na parte inferior da tela irá abrir uma linha para cada parcela e nessa linha você informará o intervalo de dias entre uma parcela e outra, para meu cadastro esse intervalo será de 30 dias, desta forma, a **primeira parcela vencerá após 30 dias da data do documento**, a **segunda parcela vencerá após 60 dias da data do documento** e a **terceira parcela vencerá após 90 dias da data do documento**.

cc Condições de Pagamento - Inclusão

Código	Descrição	Disponível para o Sistema
001	30/60/90 dias	Ambos
Número de Parcelas	Porcentagem de Acréscimo	Condição Especial
3	0,00	Nenhuma

Parcela	Prazo
1	30
2	60
3	90

Situação da Condição de Pagamento

☐ Inativo

c) Informe ainda se quando o documento for cadastrado com essa condição de pagamento, o Sistema deve calcular um percentual de acréscimo em cada parcela

Porcentagem de Acréscimo

10,00

d) Finalmente, indique se para a **Condição de Pagamento** cadastrada haverá alguma condição especial

Condição Especial

Nenhuma

DFM - Dias Fora Mês

DFQ - Dias Fora Quinzena

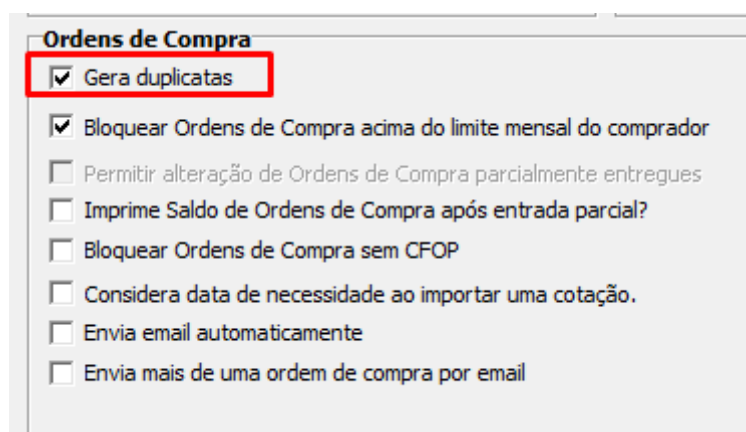
DFS - Dias Fora Semana

- **DFM (Dias Fora Mês)** - O sistema irá calcular a data de vencimento das parcelas desconsiderando o **mês da data do documento**, por exemplo, se o documento for cadastrado com data de **setembro**, o sistema irá calcular os dias de intervalo da parcelas

a partir de **1º de Outubro** (irá desconsiderar o mês de setembro na contagem dos dias)

- **DFQ (Dias Fora Quinzena)** - O sistema irá calcular a data de vencimento das parcelas desconsiderando a **quinzena da data do documento**, por exemplo, se o documento for cadastrado com data de **08 do mês**, o sistema irá calcular os dias de intervalo das parcelas a partir do dia **16 do mês**.
- **DFS (Dias Fora Semana)** - O sistema irá calcular a data de vencimento das parcelas desconsiderando a **semana da data do documento**, por exemplo, se o documento for cadastrado com data **21/09/2023**, o sistema irá calcular os dias de intervalo das parcelas a partir de **25/09/2023 (segunda-feira)**, irá desconsiderar a semana da data do documento na contagem dos dias.

1) A **condição de pagamento** poderá ser informada na [Ordem de Compra](#), quando o usuário informa nos [Parâmetros Adicionais da Empresa](#) - aba Informações Gerais (Parte1), campo **Ordens de Compra que Gera Duplicata**



Ordens de Compra

☒ Gera duplicatas

☒ Bloquear Ordens de Compra acima do limite mensal do comprador

☐ Permitir alteração de Ordens de Compra parcialmente entregues

☐ Imprime Saldo de Ordens de Compra após entrada parcial?

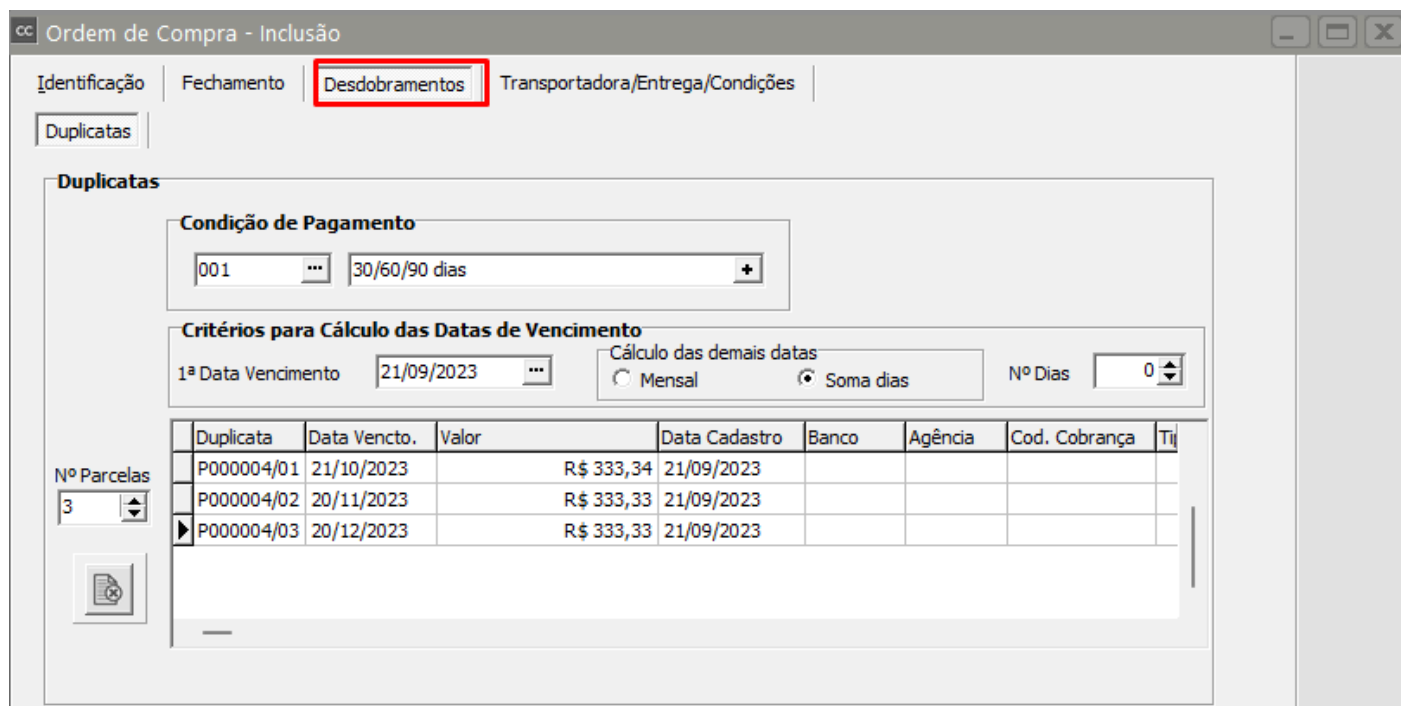
☐ Bloquear Ordens de Compra sem CFOP

☐ Considera data de necessidade ao importar uma cotação.

☐ Envia email automaticamente

☐ Envia mais de uma ordem de compra por email

Ao cadastrar a [Ordem de Compra](#) o sistema irá habilitar a aba Desdobramentos para informar a **Condição de Pagamento**



cc Ordem de Compra - Inclusão

Identificação | Fechamento | **Desdobramentos** | Transportadora/Entrega/Condições

Duplicatas

Duplicatas

Condição de Pagamento

001 ... 30/60/90 dias +

Critérios para Cálculo das Datas de Vencimento

1ª Data Vencimento 21/09/2023 ... Cálculo das demais datas

☐ Mensal ☒ Soma dias Nº Dias 0

Nº Parcelas 3

Duplicata	Data Venc.	Valor	Data Cadastro	Banco	Agência	Cod. Cobrança	Ti
P000004/01	21/10/2023	R\$ 333,34	21/09/2023				
P000004/02	20/11/2023	R\$ 333,33	21/09/2023				
P000004/03	20/12/2023	R\$ 333,33	21/09/2023				

2) A **Condição de Pagamento** poderá ser informada na aba **Duplicatas** da [Notificação de Recebimento](#)

The screenshot shows the 'Notificação de Recebimento - Inclusão' window with the 'Duplicatas' tab selected. The 'Desdobramento em Duplicatas' section has a sub-tab 'Duplicatas' and a 'Condição de Pagamento' dropdown set to '001' with a value of '30/60/90 dias'. Below this, the 'Nº Parcelas' is set to '3'. The 'Critérios para Cálculo das Datas de Vencimento' section shows 'Cálculo' with options 'Mensal', 'Soma dias' (selected), and 'O. Compra'. The '1ª Data' is '21/09/2023' and 'Nº Dias' is '0'. A table at the bottom lists three duplicate entries.

Duplicata	Data Vencto.	Valor Duplicata	Data Cadastro	Banco	Agência	Cod. Cobrança	Tipo Juros	Taxa Juros
0000123/01	21/10/2023	R\$ 333,34	21/09/2023					0,00
0000123/02	20/11/2023	R\$ 333,33	21/09/2023					0,00
0000123/03	20/12/2023	R\$ 333,33	21/09/2023					0,00

Quando um documento for cadastrado **SEM a Condição de Pagamento**, o Sistema apresentará mensagem pedindo a confirmação da geração

A confirmation dialog box titled 'Confirmação' with a question mark icon. The text inside asks: 'Confirma a Notificação de Recebimentos sem a geração de duplicatas?'. There are two buttons: 'Sim' and 'Não'.

Revision #4

Created 25 August 2023 16:35:24 by ProjetosD

Updated 4 September 2024 14:43:31 by ProjetosD