



# Cadastro de Cidades (Tabela do IBGE)

Para a correta informação das **Cidades/Códigos IBGE** nos campos específicos, é necessário **criar a tabela de Cidades no Sistema.**


Para isso, acesse o menu **Manutenção>Tabelas>Cidades>Manutenção**

image.png

Clique na seta Avança


image.png

Em seguida acesse o botão **Copia cidades de acordo com a tabela do IBGE e GIA (SP)**

image.png

Defina se você deseja:

- **Copiar as Cidades de Todos os Estados**
- **Selecionar apenas um Estado para ser copiado**

image.png


Você pode criar a tabela com as cidades e códigos de IBGE de todos os Estado ou poderá definir um Estado específico

A informação do Código da Cidade (IBGE) deverá ser informada em:


a) **Cadastro da Empresa - Campo Código Cidade (IBGE)**

image-1684272901269.png

b) Cadastro do **Fornecedor** - Campo Cod Cidade (IBGE)

image.png

c) **Cadastro do Cliente** - Campo Código da Cidade

image.png

---

Revision #5

Created 25 August 2023 16:34:38 by ProjetosD

Updated 29 May 2025 20:13:24 by ProjetosD