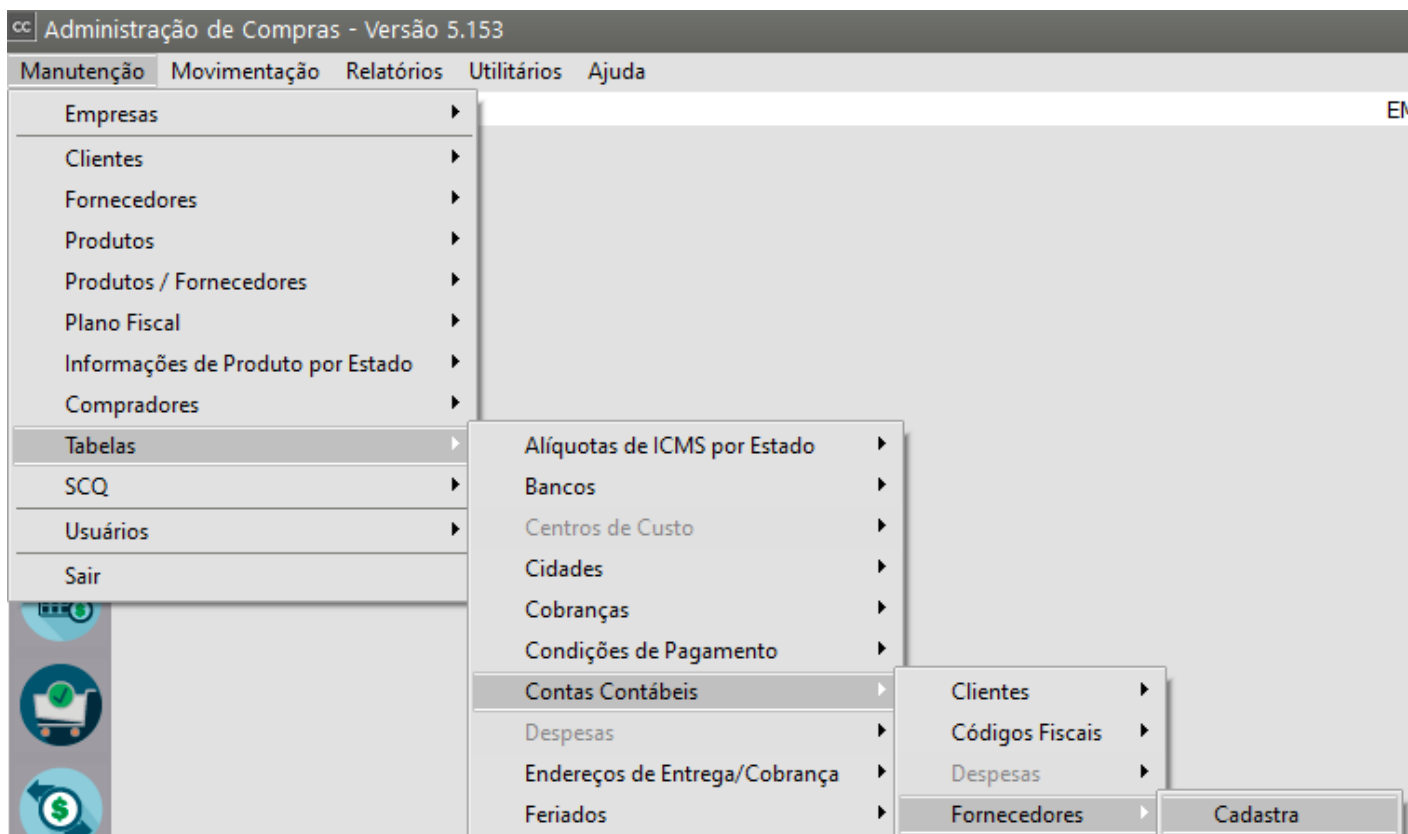


Cadastro das Contas Contábeis dos Fornecedores

Veja também os Itens:

- [Emitindo Planilha Contábil](#)
- [Exportando dados para a Contabilidade](#)
- [Cadastrando Contas Contábeis de CFOP, Clientes e Fornecedores](#)
- [Cadastro de Contas Contábeis das Despesas](#)
- [Cadastro das Contas Contábeis dos Fornecedores](#)
- [Notificação de Recebimento com Retenção de Impostos - Exportação para o Sistema Financeiro e Contabilidade](#)
- [Geração de Duplicata a Pagar no Sistema Financeiro referente aos Impostos Retidos na Notificação de Recebimento](#)

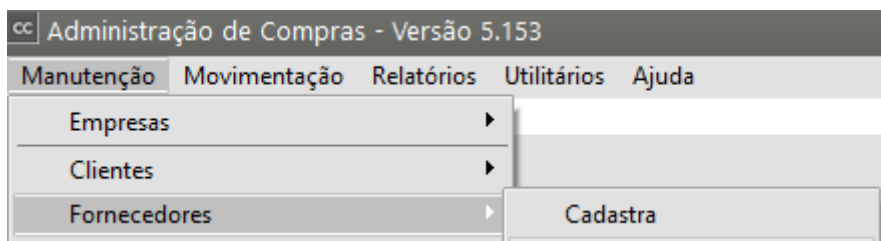
Se você definiu, nos [Parâmetros Adicionais da Empresa](#) que irá integrar o **Sistema Controle de Compras** com o **Sistema de Contabilidade** que irá **Integrar o Sistema com à Contabilidade**



Conseguirá definir para cada [Fornecedor](#), qual será a [conta contábil](#) que será utilizada

A screenshot of the 'Contas Contábeis dos Fornecedores - Inclusão' window. The window has a title bar with standard window controls. Inside, there's a form titled 'Fornecedores'. The form contains four main fields: 'Tipo' with three radio buttons (CNPJ, CPF, and Outro), where 'CNPJ' is selected; 'CNPJ' with a text input field containing a mask (.. / -) and a search icon; 'Razão Social' with a text input field and a search icon; and 'Conta Contábil' with a text input field and a search icon. At the bottom of the window, there are three icons: a question mark, a floppy disk, and a document with a red X.

Esse cadastro poderá ser feito, também, no próprio [cadastro do fornecedor](#), menu **Manutenção> Fornecedores**



Campo **Integração Contábil** e [Adiantamento à Fornecedores](#).

LEMBRANDO QUE:

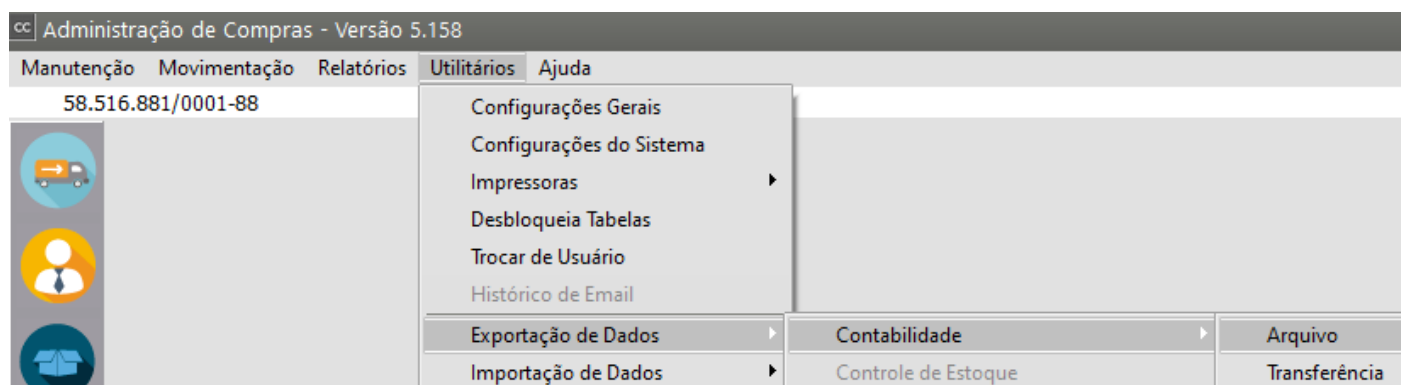
Na integração do Sistema Controle de Compras com o Sistema de Contabilidade não teremos Conta Contábil para o Fornecedor de forma Sintética, sempre deverá ser cadastrada a Conta Contábil para CADA [FORNECEDOR](#).

Observação:

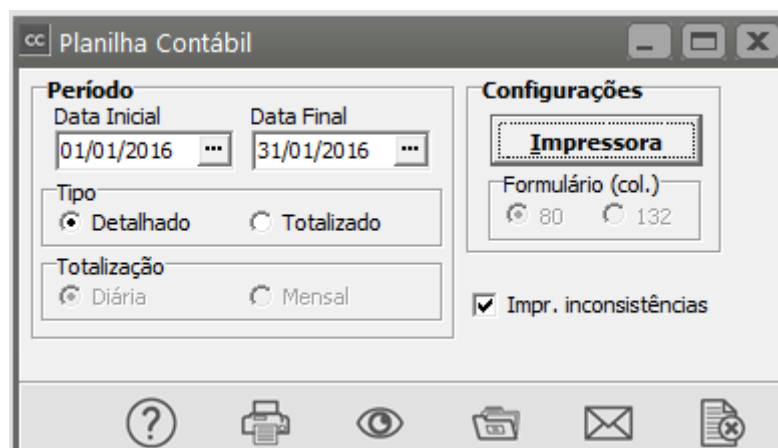
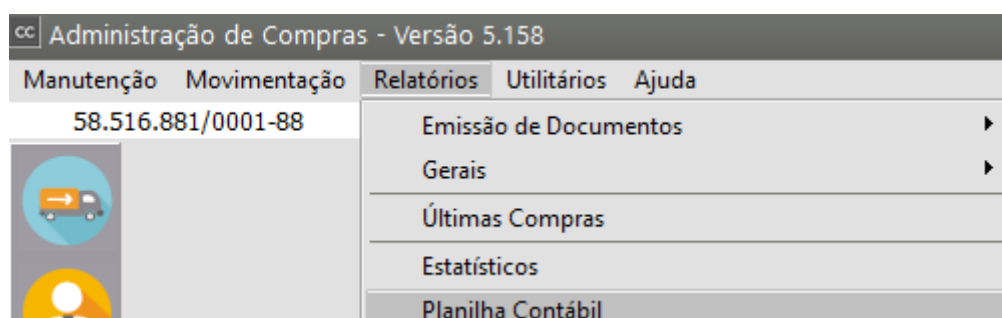
Caso sua empresa faça a Contabilidade de forma Sintética, defina para TODOS os [Fornecedores](#) a conta Sintética de seu [Plano de Contas](#)

Ao realizar a exportação de Dados para o **Sistema de Contabilidade**, no menu **Utilitários>Exportação de Dados>Contabilidade** o Sistema irá gerar os [Lançamentos](#)

Contábeis, considerando o **Fornecedor** de cada **Notificação de Recebimento** Cadastrada



Você poderá, ainda, conferir os **Lançamentos Contábeis** que serão exportados para o **Sistema de Contabilidade**, acessando o menu **Relatórios**>**Planilha Contábil**



Revision #9

Created 25 August 2023 16:36:10 by ProjetosD

Updated 4 September 2024 15:31:53 by ProjetosD