

Cadastrando Cotação proveniente de uma Solicitação de Compra

Veja também os Itens:

- [Cadastro de Revisão de Documento \(Cotação\) - ISO](#)
- [Emitindo Relatório de Cotação](#)
- [Cadastro de Cotação e Análise do Melhor Preço](#)
- [Cadastro de uma Cotação proveniente de uma Solicitação de Compras](#)
- [Cadastro de uma Cotação proveniente de uma cotação ou de uma solicitação de Compras](#)
- [Consulta/Visualização de Cotações enviadas para o Arquivo Morto](#)
- [Imprimindo Cotações](#)

1) Realizando uma Cotação de Compra proveniente de uma Solicitação de Compra:

Você deve acessar o botão 

Esse botão acionará uma tela de escolha de todos os itens que possuem [Solicitação de Compra](#) e que estejam em aberto.

cc Cotações - Inclusão

Identificação

Número Data da Cotação Data de Entrega

Tipo ☒ CNPJ ☐ CPF ☐ Outros Num. Fornecedor

Razão Social

Tipo de Seleção

☒ Solicitação de Compra ☐ Cotação ☐ Formação de Preços

Nº Solicitação

Plano Fiscal

☐ Cotação com vários CFOPs

Seleciona Documentos/Produtos

Itens Fechamento Desdobramentos

Produto	Descrição	Unid. Medida	Taxa de Conversão

Vínculos

Valor Total: R\$

A ordem para exibição dos itens pode ser alternada entre **Código do Produto, Número do Documento e Data de Necessidade**

A imagem abaixo exibe a segunda ordenação.

cc Itens

Primeira Ordem

☐ Código do Produto ☒ Núm. do Documento ☐ Data de Necessidade

a) Por ordem de [Código do Produto](#)

cc Itens

Primeira Ordem

☒ Código do Produto
☐ Núm. do Documento
☐ Data de Necessidade

Segunda Ordem

☒ Código do Produto
☐ Cadastro

Selecione por

☒ Todos
☐ Manufaturados
☐ Comprados

Selecione os Documentos/Itens desejados	Quantidade	Dt. Necessidade	Observação
<input type="checkbox"/> Produto: 1000 - Produto 1			
<input type="checkbox"/> Documento: 1	100,000	15/06/2023	
<input type="checkbox"/> Documento: 2	150,000	18/07/2023	Solicitação de Compras gerada porq...
<input type="checkbox"/> Produto: 1001 - produto 2			
<input type="checkbox"/> Documento: 2	994,000	18/07/2023	Solicitação de Compras gerada porq...

ok

b) Por ordem de Número de Documento

cc Itens

Primeira Ordem

☐ Código do Produto
☒ Núm. do Documento
☐ Data de Necessidade

Segunda Ordem

☒ Código do Produto
☐ Cadastro

Selecione por

☒ Todos
☐ Manufaturados
☐ Comprados

Selecione os Documentos/Itens desejados	Quantidade	Dt. Necessidade	Observação
<input type="checkbox"/> Documento: 1			
<input type="checkbox"/> Produto: 1000 - Produto 1	100,000	15/06/2023	
<input type="checkbox"/> Documento: 2			
<input type="checkbox"/> Produto: 1001 - produto 2	994,000	18/07/2023	Solicitação de Compras gerada porq...
<input type="checkbox"/> Produto: 1000 - Produto 1	150,000	18/07/2023	Solicitação de Compras gerada porq...

ok

Na ordenação por **número do documento** você pode, ainda, escolher se os [produtos](#) devem ser exibidos em ordem de **Código do Produto** ou de **Cadastro**. No caso de escolha da primeira opção, você visualizará os dados como no exemplo abaixo.

The screenshot shows the 'Itens' window with the following settings: 'Primeira Ordem' is set to 'Núm. do Documento' and 'Segunda Ordem' is set to 'Código do Produto'. The 'Seleciona por' dropdown is set to 'Todos'. The table below shows the items:

Selecione os Documentos/Itens desejados	Quantidade	Dt. Necessidade	Observação
<input type="checkbox"/> Documento: 1			
<input type="checkbox"/> Produto: 1000 - Produto 1	100,000	15/06/2023	
<input type="checkbox"/> Documento: 2			
<input type="checkbox"/> Produto: 1001 - produto 2	994,000	18/07/2023	Solicitação de Compras gerada porq...
<input type="checkbox"/> Produto: 1000 - Produto 1	150,000	18/07/2023	Solicitação de Compras gerada porq...

Quando definir por **Ordem de Cadastro**

Note que os itens do Documento 2 são exibidos exatamente na ordem em que foram cadastrados.

The screenshot shows the 'Itens' window with the following settings: 'Primeira Ordem' is set to 'Núm. do Documento' and 'Segunda Ordem' is set to 'Cadastro'. The 'Seleciona por' dropdown is set to 'Todos'. The table below shows the items:

Selecione os Documentos/Itens desejados	Quantidade	Dt. Necessidade	Observação
<input type="checkbox"/> Documento: 1			
<input type="checkbox"/> Produto: 1000 - Produto 1	100,000	15/06/2023	
<input type="checkbox"/> Documento: 2			
<input type="checkbox"/> Produto: 1001 - produto 2	994,000	18/07/2023	Solicitação de Compras gerada porq...
<input type="checkbox"/> Produto: 1000 - Produto 1	150,000	18/07/2023	Solicitação de Compras gerada porq...

c) Por ordem de Data de Necessidade

cc Itens


Primeira Ordem
☐ Código do Produto
☐ Núm. do Documento
☒ Data de Necessidade

Segunda Ordem
☒ Código do Produto
☐ Cadastro

Selecione por
☒ Todos
☐ Manufaturados
☐ Comprados

Selecione os Documentos/Itens desejados	Quantidade	Observação
<input type="checkbox"/> Data de Necessidade: 15/06/2023		
<input type="checkbox"/> Documento: 1 Produto: 1000 - Produto 1	100,000	
<input type="checkbox"/> Data de Necessidade: 18/07/2023		
<input type="checkbox"/> Documento: 2 Produto: 1000 - Produto 1	150,000	Solicitação de Compras gerada porq...
<input type="checkbox"/> Documento: 2 Produto: 1001 - produto 2	994,000	Solicitação de Compras gerada porq...

ok

O botão  mostra e oculta todos os itens de exibição.

cc Itens

Primeira Ordem
☐ Código do Produto
☒ Núm. do Documento
☐ Data de Necessidade

Segunda Ordem
☐ Código do Produto
☒ Cadastro

Selecione por
☒ Todos
☐ Manufaturados
☐ Comprados

Selecione os Documentos/Itens desejados	Quantidade	Dt. Necessidade	Observação
<input checked="" type="checkbox"/> Documento: 1			
<input checked="" type="checkbox"/> Documento: 2			

Clique para mostrar ou ocultar os registros

Serão exibidos apenas itens de [Solicitações de Compra](#) que **não estejam encerrados**. As [Solicitações de Compra](#) poderão ser selecionadas completas, ou itens poderão ser selecionados aleatoriamente, conforme sua necessidade. É permitido selecionar itens de mais de um documento.

cc Itens

Primeira Ordem
☐ Código do Produto
☒ Núm. do Documento
☐ Data de Necessidade

Segunda Ordem
☐ Código do Produto
☒ Cadastro

Selecione por
☒ Todos
☐ Manufaturados
☐ Comprados

Selecione os Documentos/Itens desejados	Quantidade	Dt. Necessidade	Observação
<input checked="" type="checkbox"/> Documento: 1			
<input checked="" type="checkbox"/> Produto: 1000 - Produto 1	100,000	15/06/2023	
<input checked="" type="checkbox"/> Documento: 2			
<input type="checkbox"/> Produto: 1001 - produto 2	994,000	18/07/2023	Solicitação de Compras gerada porq...
<input checked="" type="checkbox"/> Produto: 1000 - Produto 1	150,000	18/07/2023	Solicitação de Compras gerada porq...

Quando estiver assinalado nos Parâmetros Adicionais da Empresa que "**Aceita produtos iguais no mesmo documento**", você terá, ainda, a opção de escolher se os itens devem ser importados agrupando os produtos com mesmo código ou não.

cc Parâmetros Adicionais da Empresa

Dados Principais | Informações Gerais (Parte 1) | Informações Gerais (Parte 2) | Integração | Serviços NFe | Observações Padrões

Referência

☒ Efetua controle de Mês nos Lançamentos

PIS não-cumulativo

☒ Possui PIS não-cumulativo

Alíquota PIS: 0,000

COFINS não-cumulativo

☒ Possui COFINS não-cumulativo

Alíquota COFINS: 0,000

Informações sobre Produtos

☐ Utiliza código de barras para os produtos

☒ Aceita produtos iguais no mesmo documento

☐ Ao importar documentos, agrupar produtos iguais em um único item

☒ Bloqueia utilização de produtos não cadastrados?

☒ Vincular produtos ao fornecedor?

☐ Bloqueia o cadastro de produtos sem Informações Fiscais.

☒ Utiliza Inspeção de Recebimento

Local de Entrada do Produto no Estoque

☒ Principal local de armazenamento

☐ Solicita o local em cada movimento

Outras Informações

☒ Imprime os Documentos automaticamente

☒ Empresa Contribuinte do IPI

☐ Considera desconto por item na determinação da base de cálculo do IPI?

☐ Controla número da revisão dos documentos

☐ Exibe tela com os fornecedores que devem receber retorno na definição da empresa ?

☒ Identificar comprador pelo login do sistema

☒ Bloqueia CFOP Inconsistente

☐ Bloqueia a alteração da descrição dos itens em documentos de compra

☐ Bloquear emissão de documentos para clientes e fornecedores inativos

Nº de casas decimais para os preços unitários: 2

☐ Arredonda valor do desdobramento na NR

☒ Atualiza preço do SSVendas em função do novo preço de compra dos produtos

Documento(s) que deve(m) ser considerado(s) para atualização do preço no SSVendas: Notificação de Recebimento

☐ Atualizar os valores somente se o preço de compra dos produtos atual for maior que o custo (PREÇO1) da tabela de preços do SSVendas

☒ Atualizar preço do vendas considerando impostos?

Uma Solicitação de Compra também pode ser trazida selecionando o item Solicitação de Compra e informando o **Número da Solicitação**:

Tipo de Seleção

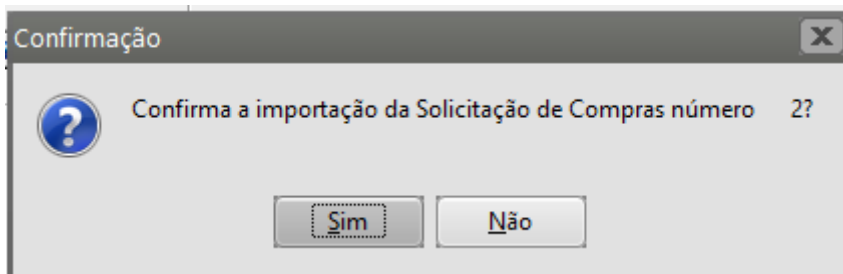
☒ Solicitação de Compra

☐ Cotação

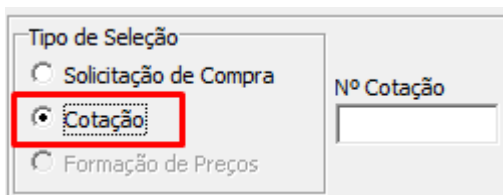
☐ Formação de Preços

Nº Solicitação: 2

Ao sair do campo, será exibida uma confirmação se você deseja de fato importar a Solicitação de Compra informada. Se sua resposta for afirmativa, todos os dados e itens serão trazidos para a cotação que está sendo cadastrada.



2) Realizando uma Cotação proveniente de uma Outra Cotação: É permitido que você faça cópias de cotações:

A screenshot of a form titled "Tipo de Seleção". It contains three radio button options: "Solicitação de Compra", "Cotação", and "Formação de Preços". The "Cotação" option is selected and highlighted with a red rectangle. To the right of the radio buttons is a text input field labeled "Nº Cotação".

Escolhendo o item **Cotação**, você poderá informar qual cotação deseja copiar. Não há restrições para cópia, ou seja, independentemente do [fornecedor](#) que você informou na cotação que está inserindo qualquer cotação de qualquer [fornecedor](#) pode ser copiada. Ao informar o número da Cotação para cópia, o sistema exibirá uma mensagem de confirmação de importação da cotação.

cc Cotações - Inclusão

Identificação

Número: 3 Data da Cotação: 09/10/2023 Data de Entrega: 09/10/2023

Tipo: ☒ CNPJ ☐ CPF ☐ Outros Num. Fornecedor: . . / -

Razão Social: +

Tipo de Seleção

☐ Solicitação de Compra ☒ Cotação ☐ Formação de Preços

Nº Cotação: 2

Plano Fiscal

☐ Cotação com vários CFOPs

Código: . . . Desdob.: . . .

Confirmação

Confirma a importação da Cotação número 2?

Itens **Fechamento** **Desdobramentos**

Produto	Descrição	Medida	Taxa de Conversão

Vínculos

Valor Total: R\$

Se sua resposta for afirmativa, o sistema ainda pergunta se os valores importados devem vir zerados.

Confirmação

Importa cotação com valores zerados?

Se sim, todos os valores do documento vêm zerados. Caso contrário, todos os valores informados na cotação que está sendo copiada serão trazidos integralmente.

IMPORTANTE: Nada impede que uma cotação seja composta por [produtos](#) tanto provenientes de uma [solicitação](#) quanto por novos [produtos](#) escolhidos em função de suas necessidades.