



# Cadastrando Ramos de Atividades dos Clientes

<https://www.youtube.com/embed/60FauXcLr9s>

Para Cadastrar os Ramos de Atividades da empresa, acesse o menu **Manutenção>Clientes/Tabelas>Ramos de Atividades**


 and or type unknown

O sistema apresentará a tela com vários Ramos de Atividades já cadastrados internamente.


 and or type unknown

Para cadastrar um novo Ramo de Atividade, clique no botão Novo.

Informe um código com até 2 caracteres alfanuméricos e uma descrição com até 20 caracteres alfanuméricos


 and or type unknown

O Ramo de Atividade será utilizado no cadastro dos clientes da empresa, aba Identificação


 and or type unknown

Você conseguirá emitir alguns relatórios realizando quebras por Ramos de Atividades dos Clientes


## **Relatório de Orçamentos**

 and or type unknown

## **Relatório de Pedidos**

 and or type unknown

## **Relatório de Documentos Fiscais**

 and or type unknown

## **Veja também os Itens:**

- [Cadastrando Clientes](#)

- [Cadastro das Regiões dos Clientes](#)
  - [Cadastro dos Ramos de Atividades dos Clientes](#)
- 

Revision #5

Created 3 June 2024 17:22:29 by ProjetosD

Updated 29 September 2025 12:41:09 by ProjetosD