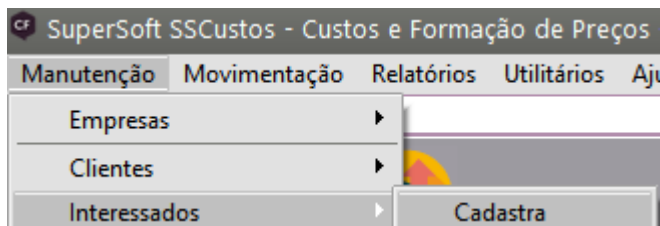


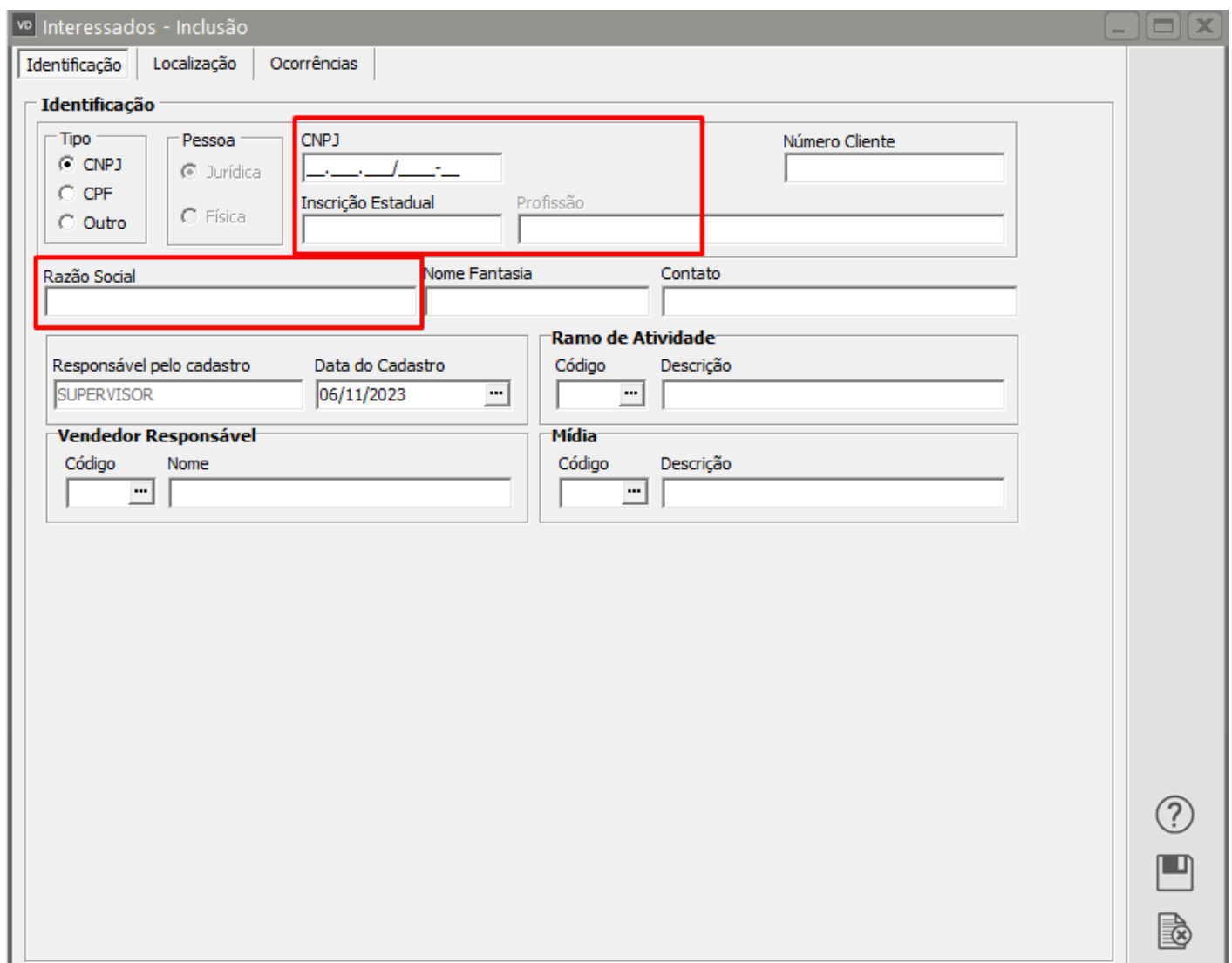
# Cadastrando Interessados

São classificados como Interessados as pessoas que ainda não têm um vínculo com a empresa mas possuem interesse em algum produto ou serviço prestado.

Para cadastrá-los você acessará o menu **Manutenção/Interessados**.



Na tela de cadastro, você deverá informar os dados do interessado em questão, sendo que os números do CPF/CNPJ/Outro e o nome são obrigatórios.



**Interessados - Inclusão**

Identificação | Localização | Ocorrências

**Identificação**

Tipo: ☒ CNPJ ☐ CPF ☐ Outro

Pessoa: ☒ Jurídica ☐ Física

CNPJ:

Número Cliente:

Inscrição Estadual:  Profissão:

Razão Social:  Nome Fantasia:  Contato:

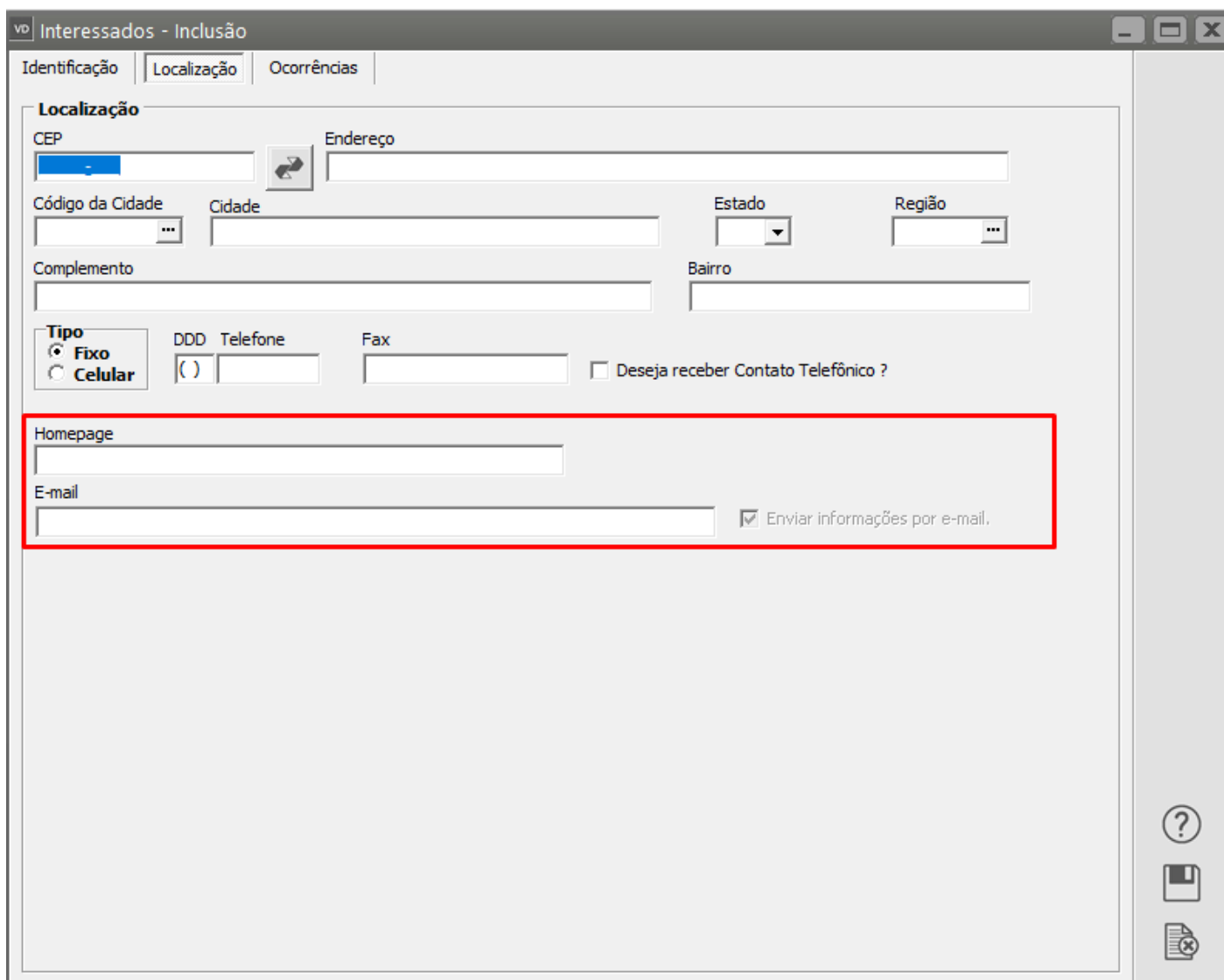
Responsável pelo cadastro:  Data do Cadastro:

Vendedor Responsável:

Ramo de Atividade:

Mídia:

Se você informar o e-mail ou a homepage do interessado, os títulos desses campos ficarão na cor azul. Clicando sobre eles, o sistema abrirá, automaticamente, o seu programa padrão de e-mails ou o seu navegador da Internet, sem que você precise abrir outro aplicativo.



vd Interessados - Inclusão

Identificação | **Localização** | Ocorrências

**Localização**

CEP  Endereço

Código da Cidade  Cidade  Estado  Região

Complemento  Bairro

**Tipo**  
☒ Fixo  
☐ Celular

DDD  Telefone  Fax  ☐ Deseja receber Contato Telefônico ?

Homepage

E-mail  ☒ Enviar informações por e-mail.

Quando for cadastrado um pedido, uma nota fiscal ou um contrato para algum interessado, ele passará, automaticamente, a ser um cliente e seus dados deverão ser visualizados e/ou alterados na manutenção de [Clientes](#) através do menu **Manutenção/Clientes**.

Revision #3

Created 10 May 2024 17:28:51 by ProjetosD

Updated 29 August 2024 17:05:12 by ProjetosD