

Cadastrando Classificação Fiscal dos Produtos

Veja também os Itens:




- [Trabalhando com Controle de Série para produtos Manufaturados](#)
- [Cadastrando Produtos](#)
- [Relacionamento entre Produtos e Fornecedores](#)
- [Cadastrando Engenharia de Produtos](#)
- [Alterando o Código do Produto](#)
- [Realizando o Custeio dos Produtos e das Ordens de Produção](#)
- [Consultando Saldos e Custos dos Produtos](#)
- [Movimentando Estoque entre Produtos](#)
- [Controlando o Inventário dos Produtos](#)
- [Trabalhando com Lote de Produtos](#)
- [Utilizando Classificação Fiscal dos Produtos](#)
- [Utilizando Classificação de Materiais dos Produtos](#)
- [Trabalhando com Grupo de Produtos](#)
- [Trabalhando com Linha de Produtos](#)
- [Zerando o Saldo dos Produtos](#)
- [Trabalhando com Grade](#)
- [Pesquisando Produtos](#)
- [Estruturando Produtos](#)
- [Transferindo Produtos de um local para outro](#)

A classificação fiscal de mercadorias **é um processo administrativo-tributário implementado e regulado pelos governos dos países**. Por meio dele, é possível garantir um melhor controle sobre a produção, comercialização, importação e exportação de produtos.


Para saber a classificação fiscal de um produto **é necessário identificar o código NCM**. A estrutura do código NCM é composta por 8 dígitos no formato '0000.00.00'. Os seis primeiros dígitos seguem, por convenção internacional, o Sistema Harmonizado (SH) e seus dois últimos dígitos são definidos pelo Mercosul.

A NCM **é usada para padronizar as informações das mercadorias em importações e exportações a fim de deixar os processos mais claros e simples**. No Brasil, ela é usada para determinar os tributos presentes em uma operação de comércio exterior de produtos industrializados.

Para visualizar ou cadastrar uma Classificação Fiscal (NCM) acesse o menu Manutenção>Produtos>Tabelas>Classificação Fiscal>Manutenção


 image.png

Em seguida clique na seta Avança

 image.png

Será apresentada a tela de Classificação Fiscal.

Caso você queira, clique no botão Copia Cadastro

 image.png

E o Sistema apresentará a tela para que você copie o cadastro de Classificação Fiscal de uma outra empresa já cadastrada no Sistema ou para que você copie o cadastro padrão de classificação fiscal

 image.png

A Classificação deverá ser informada no Cadastro do Produto - Aba Informações Fiscais

 image.png

Revision #4

Created 3 June 2024 17:29:14 by ProjetosD

Updated 15 October 2024 19:03:42 by ProjetosD