

# Utilizando Classificação Fiscal para os Produtos (NCM-Nomenclatura do Mercosul)

[https://www.youtube.com/embed/ab\\_ww29zqSY](https://www.youtube.com/embed/ab_ww29zqSY)


Para utilizar a **Classificação Fiscal (NCM)** para os [Produtos](#), acesse o menu **Manutenção>Produtos>Tabelas>Classificação Fiscal>Manutenção**

nd or type unknown


Acesse o botão **Copia Cadastro**

nd or type unknown


Selecione a opção **Copia cadastro padrão de classificação fiscal**

nd or type unknown

O Sistema irá cadastrar **todos os códigos NCM existentes**

nd or type unknown

Ao finalizar a cópia do cadastro será apresentada a mensagem

nd or type unknown

nd or type unknown

A **Classificação Fiscal** será informada no [Cadastro dos Produtos](#), aba **Informações Fiscais**

image.png and or type unknown

## **Veja também os Itens:**

- [Trabalhando com Controle de Série para produtos Manufaturados](#)
- [Cadastrando Produtos](#)
- [Relacionamento entre Produtos e Fornecedores](#)
- [Cadastrando Engenharia de Produtos](#)
- [Alterando o Código do Produto](#)
- [Realizando o Custeio dos Produtos e das Ordens de Produção](#)
- [Consultando Saldos e Custos dos Produtos](#)
- [Movimentando Estoque entre Produtos](#)
- [Controlando o Inventário dos Produtos](#)
- [Trabalhando com Lote de Produtos](#)
- [Utilizando Classificação Fiscal dos Produtos](#)
- [Utilizando Classificação de Materiais dos Produtos](#)
- [Trabalhando com Grupo de Produtos](#)
- [Trabalhando com Linha de Produtos](#)
- [Zerando o Saldo dos Produtos](#)
- [Trabalhando com Grade](#)
- [Pesquisando Produtos](#)
- [Estruturando Produtos](#)
- [Transferindo Produtos de um local para outro](#)

---

Revision #12

Created 25 September 2023 20:21:30 by ProjetosD

Updated 23 May 2026 10:29:11 by ProjetosD