

# Utilizando Classificação de Materiais para os produtos

[https://www.youtube.com/embed/yOS7x4\\_O5P8](https://www.youtube.com/embed/yOS7x4_O5P8)


Classificar Materiais **é o processo de agrupar itens do estoque segundo algum critério**. A **classificação dos materiais** consiste no estabelecimento de grupos ou famílias de materiais em uso na organização, de acordo com sua utilidade, natureza, forma, dimensão, peso, tipo, uso, etc.

Se você for agrupar seus [produtos](#) através de **Classificação de Materiais**, acesse o menu **Manutenção>Produtos>Tabelas>Classificação de Materiais>Cadastra**


nd or type unknown

Informe um Código com até 3 caracteres alfanuméricos

Informe uma Descrição com até 15 caracteres alfanuméricos

nd or type unknown

Em seguida acesse o cadastro de seus [produtos](#) no menu **Manutenção>Produtos**


nd or type unknown

Edite os [produtos](#) na aba **Informações Adicionais** e informe a **Classificação de Materiais** para os [produtos](#)

nd or type unknown

A partir daí, você conseguirá filtrar alguns relatórios através da **Classificação de Materiais** - por exemplo

- **Relatório>Conferência**

nd or type unknown

- **Relatórios>Posição do Estoque**

image.png  
image not found or type unknown

- **Relatório Gerencial>de Margem Líquida**

image.png  
image not found or type unknown

**Veja também os Itens:**

- [Trabalhando com Controle de Série para produtos Manufaturados](#)
- [Cadastrando Produtos](#)
- [Relacionamento entre Produtos e Fornecedores](#)
- [Cadastrando Engenharia de Produtos](#)
- [Alterando o Código do Produto](#)
- [Realizando o Custeio dos Produtos e das Ordens de Produção](#)
- [Consultando Saldos e Custos dos Produtos](#)
- [Movimentando Estoque entre Produtos](#)
- [Controlando o Inventário dos Produtos](#)
- [Trabalhando com Lote de Produtos](#)
- [Utilizando Classificação Fiscal dos Produtos](#)
- [Utilizando Classificação de Materiais dos Produtos](#)
- [Trabalhando com Grupo de Produtos](#)
- [Trabalhando com Linha de Produtos](#)
- [Zerando o Saldo dos Produtos](#)
- [Trabalhando com Grade](#)
- [Pesquisando Produtos](#)
- [Estruturando Produtos](#)
- [Transferindo Produtos de um local para outro](#)

---

Revision #13

Created 25 September 2023 20:22:00 by ProjetosD

Updated 4 December 2025 19:16:43 by ProjetosD