


Trabalhando com Custo Médio

<https://www.youtube.com/embed/E4MA500K7q8>

Para que você trabalhe com Custo Médio deverá acessar o menu **Manutenção>Empresas>Parâmetros Adicionais da Empresa**

nd or type unknown


Na aba **Dados Principais** - Campo Tipo de Custeio, defina **Custo Médio**

nd or type unknown

Na aba Integração do **Sistema Controle de Compras** deverá estar assinalado que Integra com o **Sistema Controle de Estoque**


nd or type unknown

Você deverá cadastrar um Tipo de Movimento de **Entrada/Documento de Compra/Considera no Cálculo do Custo**


nd or type unknown


1) Registrando a Entrada da Mercadoria através do SISTEMA CONTROLE DE COMPRAS

Se você utiliza o **Sistema Controle de Compras**, o **CFOP** utilizado no cadastro do documento de compra que for cadastrado, obrigatoriamente deverá estar integrado ao **Sistema Controle de Estoque** com o Tipo de Documento que **Considera no Cálculo do Custo**

nd or type unknown

Ao cadastrar a Notificação de Recebimento e informar o CFOP que integra com o **Sistema Controle de Estoque** com um Tipo de Documento **Considera no Cálculo do Custo**

nd or type unknown

nd or type unknown

Antes de verificar o Custo Médio do Produto no **Sistema Controle de Estoque** faça o Custeio no menu **Movimentação>Custeio dos Produtos**

image.png and or type unknown

Defina:

- Período
- Visualiza - Quantidade/Custo
- Clique no Botão para Visualizar

image.png and or type unknown

Ao ser cadastrado um novo documento que seja Considerado no Custo Médio do Produto

image.png and or type unknown

image.png and or type unknown

Ao visualizar novamente o Extrato do Produto você irá verificar o Cálculo do Custo Médio realizado pelo Sistema

a) Nota Fiscal número 1000 com 10 unidades no valor total de R\$ 150,00

b) Nota Fiscal número 1001 com 10 unidades no valor total de R\$ 100,00

c) Soma Total das Notas - R\$ 250,00

d) Soma Total da Quantidade - 20

e) Total das Notas / Quantidade Total das Notas - R\$ 250,00 / 20 = R\$ 12,50

Custo Total 250,00 - Custo Unitário R\$ 12,50

image.png and or type unknown

2) Registrando a Entrada da Mercadoria através do próprio SISTEMA CONTROLE DE ESTOQUE

Se você realizar o movimento de entrada da mercadoria diretamente no Sistema Controle de Estoque, essa movimentação deverá ser realizada com o Documento de Considera no Cálculo do Custo

Acesse o menu **Movimentação>Movimentação Simples>Cadastra**

image.png and or type unknown

Defina:

- Tipo de Documento de Custo Médio
- Número do Documento
- Data
- Fornecedor
- Produto
- Quantidade
- Valor Total

image.png
Image not found or type unknown

Faça o Custeio do Produto e peça novamente o Extrato do mesmo

Ao visualizar novamente o Extrato do Produto você irá verificar o Cálculo do Custo Médio realizado pelo Sistema

a) Nota Fiscal número 1000 com 10 unidades no valor total de R\$ 150,00

b) Nota Fiscal número 1001 com 10 unidades no valor total de R\$ 100,00

c) NFC cadastrada diretamente no Sistema Controle de Estoque com 10 unidades no valor total de R\$ 400,00

c) Soma Total das Notas - R\$ 650,00

d) Soma Total da Quantidade - 30

e) Total das Notas / Quantidade Total das Notas - R\$ 650,00 / 30 = R\$ 21,67

Custo Total 650,00 - Custo Unitário R\$ 21,67

image.png
Image not found or type unknown

Veja também os Itens:

- [Parâmetros Adicionais da Empresa](#)

Revision #8

Created 7 April 2025 13:02:26 by ProjetosD

Updated 13 January 2026 16:40:41 by ProjetosD