



Pesquisando Produtos

<https://www.youtube.com/embed/xqIALLiapoY>

Caso não saiba o [código do produto](#) desejado, existem duas formas rápidas de localização. O botão  representa pesquisa, em **qualquer local do sistema**, quando você posicionar o ponteiro do mouse dentro da coluna [Produto](#) ele ficará visível. Ao pressioná-lo (ou utilizar o [Atalho F4](#)) nessa coluna, será aberta a pesquisa de [produtos](#):

 and or type unknown

A pesquisa de [produtos](#) é forma flexível de encontrar o [produto](#) desejado. Selecionando a forma de pesquisa (**Código, Descrição** ou **Referência Alternativa**)

 and or type unknown

E, digitando as primeiras letras no campo **Chave**,

 and or type unknown

 and or type unknown

O [produto](#) que corresponda à pesquisa efetuada será exibido logo abaixo.

Você pode escolher também se deseja exibir somente os [produtos disponíveis para faturamento](#), **somente ferramentas**, **somente manufaturados**, **somente comprados**, **somente serviços terceirizados**, **somente serviços próprios**, ou ainda **todos os [produtos](#) se não for feita nenhuma seleção**.

 and or type unknown

Para que sejam exibidos os resultados será necessário pressionar o botão **Pesquisa**, que estará localizado ao lado do campo Chave. Para ver mais sobre pesquisa de [produtos](#)

image.png and or type unknown

Outra forma de pesquisa, mais ágil, é utilizando o [Ctrl-Enter](#) na coluna descrição do [produto](#):

image.png and or type unknown

Digite o início da [descrição do produto](#) desejado, e pressione Ctrl-Enter. Será exibida uma lista de descrições que correspondem ao início digitado:

image.png and or type unknown

Um [produto](#) pode ser selecionado nessa lista utilizando-se o teclado ou o mouse. Após a seleção, os dados serão preenchidos como se o [código do produto](#) tivesse sido digitado manualmente:

image.png and or type unknown

A opção "Visualizar Painéis", será mostrada se a empresa estiver parametrizada no **Sistema de Venda ou Sistema Controle de Estoque**, se escolhida podemos visualizar painéis auxiliares com informações complementares referentes a cada [produto](#) selecionado:

[Preço dos produtos](#), dependendo da [parametrização do Sistema de Vendas](#).


Quantidade total de [produtos](#) e suas localizações, incluindo nesta ainda o saldo em ordens de compra se a empresa utilizar o **Sistema Controle de Compras**.

Veja também os Itens:

- [Trabalhando com Controle de Série para produtos Manufaturados](#)
- [Cadastrando Produtos](#)
- [Relacionamento entre Produtos e Fornecedores](#)
- [Cadastrando Engenharia de Produtos](#)
- [Alterando o Código do Produto](#)
- [Realizando o Custeio dos Produtos e das Ordens de Produção](#)
- [Consultando Saldos e Custos dos Produtos](#)
- [Movimentando Estoque entre Produtos](#)
- [Controlando o Inventário dos Produtos](#)
- [Trabalhando com Lote de Produtos](#)
- [Utilizando Classificação Fiscal dos Produtos](#)
- [Utilizando Classificação de Materiais dos Produtos](#)
- [Trabalhando com Grupo de Produtos](#)
- [Trabalhando com Linha de Produtos](#)
- [Zerando o Saldo dos Produtos](#)

- [Trabalhando com Grade](#)
- [Pesquisando Produtos](#)
- [Estruturando Produtos](#)
- [Transferindo Produtos de um local para outro](#)

Image not found or type unknown



Revision #17

Created 13 May 2023 08:19:31 by ProjetosD

Updated 4 May 2026 13:04:41 by ProjetosD