


Estoque Mínimo do Produto na definição da Empresa

https://www.youtube.com/embed/X_viTuhteYY


Para que você consiga visualizar ou imprimir, um relatório que apresente os [produtos](#) que **atingiram ou estão abaixo do estoque mínimo** necessário na empresa, você deverá cadastrar para cada [produto](#) de sua [empresa](#), qual é o **Estoque mínimo necessário**.

Para isso, acesse o menu **Manutenção>Produtos>Manutenção**


nd or type unknown

Em seguida, edite o [produto](#) e acesse a aba **Informações Adicionais** do mesmo


Informe no campo **Dados Ref. ao Estoque**, qual é a quantidade mínima que deverá estar estocada na empresa, para o [produto](#) editado

nd or type unknown

Em seguida acesse o menu **Manutenção>Empresas>Parâmetros Adicionais da Empresa - Aba Dados Principais** e defina "Exibe tela com os produtos que atingiram ou estão abaixo do estoque mínimo na definição da Empresa

nd or type unknown

Quando você abrir o **Sistema Controle de Estoque** e fizer a definição da [empresa](#) que será utilizada, o Sistema apresentará a tela com todos os [produtos](#) que **atingiram ou estão abaixo do Estoque Mínimo** (de acordo com a informação cadastrada anteriormente).

nd or type unknown

Caso você clique para visualizar o relatório serão apresentadas as informações conforme tela a seguir

nd or type unknown

Se no **Sistema de Vendas**, você utilizar [Planejamento de Vendas](#), será possível após realizado o [Planejamento](#), alterar o **Estoque Mínimo dos Produtos** de acordo com o [Planejamento](#) realizado

image.png
Image background or type unknown

Revision #6

Created 4 September 2024 11:17:35 by ProjetosD

Updated 13 January 2026 16:47:06 by ProjetosD