

# Cadastro de Encerramento de Ordem de Produção

<https://www.youtube.com/embed/G0iBQ7vTu3k>

Para realizar **Encerramentos de Ordens de Produção**, acesse o menu **Movimentação/Encerramento de [Ordens de Produção](#)**.

nd or type unknown


O apontamento pode ser **Parcial** ou **Total**.

nd or type unknown


Você deverá informar a **Data de Encerramento**, a **Quantidade de Peças Perfeitas** e a **Quantidade de Refugo**.

nd or type unknown

A **Quantidade Restante** será calculada automaticamente. Essas quantidades serão exigidas somente quando a [Ordem de Produção](#) gerar produto acabado.


nd or type unknown

Se você assinalou nos [Parâmetros de Produtos](#) que gera numeração automática de [lotes](#) para os [produtos](#) manufaturados

nd or type unknown

O sistema irá gerar os [lotes](#) no momento da gravação do encerramento, portanto a coluna [lote](#) não ficará disponível.

Na grade **Refugos** você deverá informar a quantidade das peças que tiverem defeito durante a fabricação e código da perda de produção. A medida que esses dados vão sendo preenchidos, a Quantidade Perfeita e a Quantidade em Refugo são atualizadas automaticamente.

nd or type unknown

Você deverá informar o **tipo** o **número da OP** que está sendo encerrada e o **Número da Ordem de Produção**.

image.png

As informações do **Código Fiscal, Cód. Entrada/Saída, Nr. Livro e Folha** somente serão solicitadas se você escriturar o **Livro Fiscal Mod. 3** e o **Centro de Custo** será solicitado quando você utilizar **Centro de Custo** (veja o item Parametrizando a Empresa).

image.png

image.png

As Informações Adicionais serão utilizadas na geração automática de **Movimentação Simples** que é realizada a cada **Encerramento de OPs** que for cadastrado. Para essa geração será utilizado o **Tipo de Documento** de Encerramento informado no cadastro de **Tipos de Ordem de Produção / Serviço**. Essa **movimentação** será sempre de Entrada, representando a entrada dos produtos acabados no estoque <https://autoatendimento.grupoallegus.com.br/books/estoque/page/cadastrando-ordens-de-producao>. A quantidade gerada será sempre a de peças perfeitas.

O sistema controlará a quantidade necessária para o encerramento total de acordo com a parametrização: se **Considera refugo como parte integrante da OP** (veja o [item Parametrizando a Empresa](#)), Quantidade Perfeita e Quantidade Refugo serão somadas para determinação da quantidade efetivamente produzida. Caso contrário, somente a Quantidade Perfeita será considerada para determinar se a **Ordem de Produção** será ou não encerrada.

A **Ordem de Produção** somente estará totalmente encerrada se a soma das quantidades efetivamente produzidas for exatamente igual à quantidade lançada no **cadastro da Ordem de Produção**.

Caso seja necessário encerrar a **ordem de produção** com a quantidade menor que a quantidade original da **ordem de produção**, então aparecerá o seguinte aviso:

image.png

Clicando em sim, o sistema gerará **automaticamente o estorno das matérias-primas, as transferindo do Local de Produção para o Principal Local de Armazenamento de cada uma**. O **tipo de documento** utilizado será o **tipo de documento** de Transferência entre **Locais** de Estoque informado no cadastro de **Tipos de Ordem de Produção**.

Se acontecer o contrário, você precisará encerrar a [ordem de produção](#) com a quantidade maior que a quantidade original da [ordem de produção](#), então aparecerá o seguinte aviso:

image.png

**OBSERVAÇÃO:** Uma [Ordem de Produção](#) somente poderá ser encerrada com data posterior à última [movimentação](#) ocorrida para o documento.

image.png

## **EXCLUSÃO DO ENCERRAMENTO DA ORDEM DE PRODUÇÃO**

Para excluir o Encerramento da Ordem de Produção, você deverá acessar o menu **Movimentação>Encerramento de Ordem de Produção>Manutenção**, procurar pelo Encerramento que precisa excluir

image.png

image.png

Clique sobre o Encerramento de Ordem de Produção que será excluída e em seguida clique no botão "Elimina", com o símbolo da lixeira.

image.png

### **Veja também os Itens:**

- [Cadastrando Tipos de Ordem de Produção/Serviços](#)
- [Cadastrando Ordens de Produção](#)
- [Requisitando Materiais para Ordens de produção/serviços](#)
- [Cadastrando Situações da Ordem de Produção](#)
- [Cadastrando Engenharia de Produto](#)
- [Agregando Custo às Ordens de Produção](#)
- [Realizando Apontamento de Mão de Obra Direta](#)
- [Encerramento de Ordens de Produção](#)
- [Emitindo Relatório de Engenharia de Produtos](#)
- [Emitindo Relatórios de Ordem de Produção](#)
- [Relatório de Acompanhamento de Ordem de Produção](#)
- [Emitindo Relatório de Extrato de Ordem de Produção](#)
- [Geração de Ordem de Encomenda Automaticamente ao cadastrar o Pedido \(Produto sob encomenda\)](#)
- [Beneficiamento Interno \(Industrialização Sob Encomenda\)](#)

---

Revision #12

Created 13 May 2023 09:01:22 by ProjetosD

Updated 23 September 2025 12:06:20 by ProjetosD