


Imprimindo Cotações


<https://www.youtube.com/embed/ub9oOSmse5M>

Você conseguirá fazer a impressão das [cotações](#) cadastradas de TRÊS formas:

1) Se nos [Parâmetros Adicionais da Empresa](#) foi definido que **Imprime os Documentos automaticamente**


nd or type unknown

Ao salvar a [cotação](#), o sistema irá questionar se você deseja fazer a impressão da mesma

nd or type unknown

Se você definir **Sim**, o Sistema trará a tela de configuração da impressão da [Cotação](#), com o número da [cotação](#) já preenchido, faça a configuração e peça para imprimir/visualizar/gerar arquivo ou enviar por email


nd or type unknown

nd or type unknown


2) Acessando o menu **Movimentação**>[Cotações](#)>**Manutenção**

nd or type unknown

Clique na Seta Avança

nd or type unknown

O Sistema irá apresentar o Grid com todas as [Cotações](#) cadastradas, clique sobre a [Cotação](#) e em Seguida clique no botão com a Impressora

nd or type unknown

Configure a impressão e clique para imprimir/visualizar/gerar arquivo ou enviar o documento por e-mail


nd or type unknown

image.png and or type unknown

3) Acessando o menu **Relatórios>Emissão de Documentos>Cotações**

image.png and or type unknown

Informe o número inicial e final das [cotações](#) que deseja imprimir e configure a impressão da mesma

image.png and or type unknown

image.png and or type unknown

Veja também os Itens:

- [Cadastro de Revisão de Documento \(Cotação\) - ISO](#)
- [Emitindo Relatório de Cotação](#)
- [Cadastro de Cotação e Análise do Melhor Preço](#)
- [Cadastro de uma Cotação proveniente de uma Solicitação de Compras](#)
- [Cadastro de uma Cotação proveniente de uma cotação ou de uma solicitação de Compras](#)
- [Consulta/Visualização de Cotações enviadas para o Arquivo Morto](#)
- [Imprimindo Cotações](#)

Revision #8

Created 2 October 2023 20:50:45 by ProjetosD

Updated 4 December 2025 19:17:10 by ProjetosD