


Fazendo a manutenção das informações

https://www.youtube.com/embed/_C6NcdpQPn0


Quando você acessar o menu **Manutenção** será apresentada a tela para **Seleção/Pesquisa/Filtro de informações**. Esta tela contém campos para auxiliá-lo pois, informando conteúdos para esses campos você conseguirá delimitar sua pesquisa.

Clicando no botão  o sistema apresentará a **tela de manutenção**, com os registros que correspondem às informações que você digitou nos campos desta aba. Por exemplo, se no campo Razão Social você digitar a letra "A", e clicar no botão avança, na próxima tela estarão disponíveis todas as empresas cuja razão social começa com a letra "A".

Se na tela forem apresentados campos com as descrições "Inicial" e "Final" você poderá indicar um intervalo de pesquisa. Por exemplo, você poderá informar no campo Número Inicial "1" e no campo Número Final "3", e lhe serão apresentados todos os registros cujo campo "Número" esteja neste intervalo.

Não informando nada, em nenhum desses campos, o sistema mostrará todas as empresas.

Para retornar à aba de seleção, basta clicar no botão .

 and or type unknown

Quando você acessar o menu **Manutenção** de cada item do menu principal, por exemplo, **Manutenção/Empresas/Dados Cadastrais/Manutenção**, será exibida uma tela nos padrões da figura abaixo, onde você poderá visualizar as informações já cadastradas no sistema e através dos botões da barra de ferramentas poderão ser acionadas várias funções:





Primeiro - Acessa o Primeiro Registro














Anterior - Acessa o Registro Anterior



Próximo - Acessa o Próximo Registro



Último - Acessa o último Registro

	Novo - Abre a tela para cadastro de um novo Registro
 cadastrados.	Edita - Permite a edição (alteração) dos registros já
	Elimina - Elimina o registro assinalado.
 informações do registro assinalado.	Visualiza - Abre uma tela para a visualização das
 empresa	Elimina - Elimina todos os cadastros e movimentos da
 S-1020	Gera Carga - Gera as cargas dos eventos S-1000, S-1005 e
 exclusões realizadas no Sistema	Auditoria - Permite auditoria as inclusões, alterações e
 visualizada	PDF - Gera Arquivos PDF da tela que está sendo
 visualizada	Excel - Gera Arquivos em Excel da tela que está sendo
	Fecha - Fecha a tela.
	End or type unknown

Revision #6

Created 13 May 2023 07:20:20 by ProjetosD

Updated 4 May 2026 12:54:10 by ProjetosD