



# Emitindo Relatórios de Últimas Compras


[https://www.youtube.com/embed/bqbWuI5\\_YyA](https://www.youtube.com/embed/bqbWuI5_YyA)

Os relatórios de últimas compras podem ser acessados através da opção **Relatórios/Últimas Compras**.


 image.png and or type unknown

Para impressão desses relatórios o sistema selecionará as últimas compras realizadas no período informado, sendo que serão selecionadas apenas as notificações de recebimento que **integram compras**.

 image.png and or type unknown

Este relatório listará os valores de acordo com a quebra definida (ver item [Funcionamento das Quebras dos Relatórios](#)) e os campos que serão impressos no relatório poderão ser selecionados através do botão . Alguns dos campos que podem ser selecionados trazem informações a respeito do estoque:

- **Quant. Est:** Quantidade enviada para o estoque.
- **Un.Est.:** Unidade de medida do produto no estoque.
- **Custo Líq. Unit.:** Custo líquido de cada produto no estoque

 image.png and or type unknown

---

Revision #6

Created 16 May 2023 16:09:12 by ProjetosD

Updated 4 December 2025 19:17:11 by ProjetosD