

# Controle de Adiantamento à Fornecedores

<https://www.youtube.com/embed/6niiRW8YRPU>

Para Controlar os **Adiantamentos de Fornecedores** a empresa deverá utilizar também o **Sistema Financeiro** e parametrizar no menu **Manutenção/Empresa/Parâmetros Adicionais da Empresa do Sistema Financeiro**

image.png and or type unknown

**Aba Movimentação Bancária que Controla Adiantamento de Fornecedores e que Realiza Movimentações Bancárias após baixas de Contas a Pagar.**

image.png and or type unknown

O usuário deverá cadastrar um **Histórico** desse **adiantamento**, acessando o menu **Manutenção/tabelas/histórico**

image.png and or type unknown

Cadastre um **Histórico** de Saída de Numerário da Empresa e defina que o mesmo é um **Adiantamento a Fornecedores**, conforme modelo abaixo

image.png and or type unknown

O valor do **adiantamento a fornecedores** será feito diretamente no **Sistema Financeiro**, em **Movimentação/Movimentos Bancários** (documento de saída/adiantamento fornecedor, tipo outro lançamento, utilizando o histórico cadastrado acima.

image.png and or type unknown

Defina:

- Tipo de Lançamento - **Outro Lançamento**
- **Histórico de Adiantamento à Fornecedor e Valor**

image.png and or type unknown

Quando o Sistema identificar que está sendo cadastrado um **Adiantamento à Fornecedor** abrirá uma aba para definição dos dados do [fornecedor](#) para quem foi fornecido o Adiantamento

image.png

Quando o usuário cadastrar uma [notificação de recebimento](#) para o mesmo [fornecedor](#) que foi cadastrado o **adiantamento a fornecedores**, na parte **inferior da aba duplicatas** vai constar o total do **adiantamento feito para esse fornecedor**,

Ao colocar o número de parcelas para pagamento da [notificação de recebimento](#) abrirá um campo para o usuário definir:

- o **Valor da Baixa do Adiantamento a Fornecedores**,
- o **Histórico do Adiantamento**
- e a **Data da Baixa do Adiantamento**,

O sistema irá gerar o [contas a pagar](#) com o valor da [notificação de recebimento](#) descontado o valor do Adiantamento feito para o [Fornecedor](#).

#### **Observação:**

**Caso o usuário não utilize o total do valor adiantado para o fornecedor, na próxima [notificação de recebimento](#) cadastrada para o mesmo fornecedor o Sistema trará o Saldo ainda existe para o mesmo.**

image.png

#### **NO SISTEMA FINANCEIRO**

a) Ao salvar a [notificação de recebimento](#), será gerado no Sistema Financeiro a [duplicata a pagar](#) com o valor original da [compra da mercadoria](#).

image.png

B) Na aba **Movimentos do Contas a Pagar** ficará registrado um **BXAF** com as informações do adiantamento feito para o fornecedor.


image.png


#### **Observação**

c) Se acontecer diferença entre o saldo adiantado e o saldo a pagar de fornecedores, entre em **Manutenção/Fornecedores/Adiantamento a Fornecedores - Reprocessa Movimentações**

image.png


Defina o período que deverá ser Reprocessado e clique em OK

nd or type unknown


nd or type unknown

d) Para visualizar as movimentações de **adiantamento a fornecedores** acesse:


**Manutenção>Fornecedores>Adiantamento à Fornecedores>Consulta Saldos**

nd or type unknown


Pesquise pelo [Fornecedor](#)

nd or type unknown


Clique na seta Avança

nd or type unknown

e) Ou acesse o menu **Relatório/Extrato Pagamento de Adiantamento a Fornecedores**

nd or type unknown

Informe o [Fornecedor](#) e clique no botão com o desenho do "olhinho" (visualizar)

nd or type unknown

Peça a visualização das informações

nd or type unknown

---

Revision #5

Created 12 July 2023 17:07:02 by ProjetosD

Updated 19 December 2025 20:12:52 by ProjetosD