

Cadastro de Quebra Opcional dos Produtos

<https://www.youtube.com/embed/6EeVvjW69Wk>


Para que você consiga trabalhar com **Quebra Opcional de Produtos**, deverá acessar o menu **Manutenção>Empresas>Parâmetros dos Produtos** (no **Sistema Controle de Estoque, Controle de Compras ou Vendas**)

nd or type unknown


Em seguida deverá definir qual será a quebra utilizada para seus [produtos](#), em nosso exemplo informei **TECIDO**

nd or type unknown

Agora, você deverá cadastrar todos os tipos que a quebra definida poderá ter, para isso acesse o menu **Manutenção>Produtos>Tabelas>TECIDO** (O Sistema irá **criar um menu com a quebra informada nos [Parâmetros dos Produtos](#)**)

nd or type unknown

Informe um **código** com até 3 caracteres alfanuméricos e em seguida a **descrição da quebra**


nd or type unknown

nd or type unknown

Quando você [cadastrar um produto](#), na aba Informações Adicionais você poderá **(não será obrigatória a informação)**, definir qual é a quebra para aquele [produto](#).

Importante

Não será possível definir **duas quebras para um mesmo produto**, desta forma, cada [produto](#) terá uma quebra específica.

nd or type unknown

No momento de cadastrar uma [Notificação de Compras](#), no **Sistema Controle de Compras** você deverá buscar pelo [produto](#) que possui a grade daquela movimentação que está sendo realizada

No momento de cadastrar uma [Nota Fiscal de Venda](#), no **Sistema de Vendas** você deverá buscar pelo [produto](#) que possui a grade daquela movimentação que está sendo realizada

Se você realiza [Movimentações Simples](#) diretamente no **Sistema Controle de Estoque**, no momento do cadastro também deverá buscar pelo [produto](#) que contenha a grade daquela movimentação que está sendo realizada

Revision #6

Created 3 October 2025 16:38:44 by ProjetosD

Updated 18 May 2026 11:16:57 by ProjetosD