


# Cadastro de Direitos de Usuários por Recurso

<https://www.youtube.com/embed/8VgWqsLen-s>

Para que você consiga fornecer **Direitos de Usuários por Recurso** terá de estar logado com o **SUPERVISOR** ou com um usuário que possui direito para **Direitos por Usuário>Executa**


 and or type unknown

Você verá que no menu **Manutenção/Usuários/Direitos**, existem outras duas opções:

## **Usuários por Recurso**


 and or type unknown

a) Defina o Recurso

 and or type unknown

Clique na seta Avança

O Sistema trará o grid com o os Usuários cadastrados e o Recurso definido anteriormente

 and or type unknown

Para editar a informação, clique no botão edita e faça a alteração necessária

you will be able to provide or remove rights for

- **cadastro**
- **consulta**
- **imprime**
- **altera**
- **executa**
- **exporta excel**
- **elimina**

- **exporta pdf**
- **funções extras (1, 2, 3, 4, 5, 6)**

image.png  
image content or type unknown

### **Veja também os Itens:**

- [Controlando Usuários do Sistema](#)
- [Cadastro de Direitos por Usuário](#)
- [Cadastro de Direitos de Usuário por Recurso](#)
- [Cadastro de Direitos de Empresas por Usuário](#)
- [Cadastro de Direito de Usuário por Empresa](#)
- [Relatório de Direitos por Usuário](#)
- [Troca de Usuário](#)

---

Revision #12

Created 25 August 2023 16:39:58 by ProjetosD

Updated 4 May 2026 13:50:14 by ProjetosD