

# Cadastro de Direitos de Empresas por Usuários

<https://www.youtube.com/embed/-X72oV1aYDQ>

**Para que você consiga fornecer Direitos de Empresas por Usuário terá de estar logado com o SUPERVISOR ou com um usuário que possui direito para Direitos por Usuário>Executa**

nd or type unknown


**Manutenção/Usuários/Direitos/Empresa por Usuário:**

nd or type unknown

Você poderá definir quais as empresas que este usuário terá direito de acessar.

Porém, essa opção apenas estará disponível se, na configuração da empresa, você informou que utilizará Restrição de Usuários por Empresa ([Ver item Utilitários/Configurações do Sistema](#))


Defina o usuário e clique na seta Avança

nd or type unknown


Em seguida clique no botão com o desenho do **Cadeado**

Será apresentada a relação de **todas as empresas cadastradas no Sistema**

Clique sobre a Empresa que dará direito a utilização para o Usuário definido anteriormente e em seguida clique em OK

nd or type unknown

Depois de realizar a definição de todas as empresas que serão acessadas pelo Usuário definido anteriormente, a tela ficará gravada com as informações

nd or type unknown

**Veja também os Itens:**

- [Controlando Usuários do Sistema](#)
- [Cadastro de Direitos por Usuário](#)
- [Cadastro de Direitos de Usuário por Recurso](#)
- [Cadastro de Direitos de Empresas por Usuário](#)
- [Cadastro de Direito de Usuário por Empresa](#)
- [Relatório de Direitos por Usuário](#)
- [Troca de Usuário](#)

---

Revision #12

Created 25 August 2023 16:40:42 by ProjetosD

Updated 4 December 2025 19:17:10 by ProjetosD