

Cadastro de Cidades (Tabela do IBGE)


<https://www.youtube.com/embed/KG5bZbz1-GI>

Para a correta informação das **Cidades/Códigos IBGE** nos campos específicos, é necessário **criar a tabela de Cidades no Sistema.**


Para isso, acesse o menu **Manutenção>Tabelas>Cidades>Manutenção**

 and or type unknown

Clique na seta Avança


 and or type unknown

Em seguida acesse o botão **Copia cidades de acordo com a tabela do IBGE e GIA (SP)**

 and or type unknown

Defina se você deseja:

- **Copiar as Cidades de Todos os Estados**
- **Selecionar apenas um Estado para ser copiado**

 and or type unknown


Você pode criar a tabela com as cidades e códigos de IBGE de todos os Estado ou poderá definir um Estado específico

A informação do Código da Cidade (IBGE) deverá ser informada em:

a) Cadastro da Empresa - Campo Código Cidade (IBGE)



b) Cadastro do Fornecedor - Campo Cod Cidade (IBGE)

 and or type unknown

c) Cadastro do Cliente - Campo Código da Cidade

image.png
image not found or type unknown

Revision #7

Created 25 August 2023 16:34:38 by ProjetosD

Updated 4 December 2025 19:17:10 by ProjetosD