


# Cadastrando Plano de Controle (SCQ-Sistema de Controle de Qualidade)

## Veja também os itens:

- [Cadastro de Plano de Inspeção para Produtos Manufaturados](#)
- [Cadastro de Plano de Inspeção para Produtos Comprados](#)

Para trabalhar com **Plano de Controle** em sua empresa, você deverá acessar o menu **Manutenção>SCQ>Manutenção>Produtos>Plano de Controle**

 and or type unknown

Defina o [Produto](#) e insira as informações que serão inspecionadas.


Por exemplo: Se for inspecionar o **Peso dos produtos**, definir se o tipo de valor é **numérico ou texto** e qual o valor mínimo e máximo que não irá rejeitar o produto

 and or type unknown


**8)** No menu **Manutenção>SCQ>Manutenção>Tabelas>Situação de Recebimento**, cadastre os **tipos de situações de recebimento da empresa** (parcial ou total)

 and or type unknown


### 8.1) Recebimento Parcial

 and or type unknown

### 8.2) Recebimento Total

 and or type unknown

**9)** No menu **Manutenção>SCQ>Manutenção>Tabelas>Conferência de Inspeção**

 and or type unknown

## Cadastre a Conferência de Inspeção

image.png  
image cannot be displayed. Your computer may not have enough memory to open the image, or the image may have been corrupted. Restart your computer, and then open the file again. If the red x still appears, you may have to delete the image and then insert it again.

---

Revision #9

Created 12 July 2023 18:40:55 by ProjetosD

Updated 4 December 2025 19:17:11 by ProjetosD