



Cadastrando Notificação de Recebimento Futuro

<https://www.youtube.com/embed/BZuzyyMv8Ro>

Para que você utilize a **Compra para Recebimento Futuro** deverá acessar o menu **Manutenção>Empresas>[Parâmetros Adicionais da Empresa](#) - aba **Informações Gerais (Parte 1)****


 and or type unknown

O **Sistema Controle de Compras** pedirá também para que você informe em que momento será feita a **Baixa das [Ordens de Compra](#)**


 and or type unknown


Será disponibilizada na aba de [Informações Gerais](#) uma opção para informar se a nota fiscal é de **Compra para Recebimento Futuro**, se nos [Parâmetros Adicionais da Empresa](#) você assinalou que utiliza esta opção.

Ela indica que as mercadorias adquiridas por esta nota fiscal não serão entregues no momento da compra, mas através de outra **nota fiscal de remessa** que será **recebida futuramente** e na qual será informado o **número da nota fiscal de compra.**

 and or type unknown

Em seguida o **Sistema Controle de Compras** pedirá para que você informe a **Transferência de Compra e Baixa das Ordens de Compra**

 and or type unknown

 and or type unknown

Por Exemplo

Compra:

Cadastro uma [notificação de Recebimento](#) referente a nota fiscal nº 58 do [fornecedor](#) Fornece Tudo, dia 11/08, informo que a nota fiscal é para **recebimento futuro**. A aba Identificação da [notificação de recebimento](#) foi preenchida da seguinte maneira:

[image.png](#) and or type unknown

[image.png](#) and or type unknown

Observações:

1) Esta notificação de recebimento deve conter as informações de [duplicatas a pagar](#) e o [Código Fiscal](#) utilizado deverá Integrar as Compras para que os relatórios de [últimas compras](#) tenham seu custo líquido atualizado corretamente.

[image.png](#) and or type unknown

2) Se você utilizar **Integração com o Sistema Controle de Estoque** este [código fiscal](#) deverá conter as informações da integração, porque caso você tenha [parametrizado](#) que a exportação acontecerá pela **nota fiscal de compra**, os dados serão enviados para o estoque neste momento.

[image.png](#) and or type unknown

Se a parametrização feita foi para que a atualização do **estoque** ocorra pela nota **fiscal de remessa**, o sistema não irá enviar os dados neste momento e sim quando for registrada a **nota fiscal de remessa**. porém o sistema irá acatar as informações de integração informadas no [código fiscal](#) da [nota fiscal de compra](#), pois ele é quem terá também as informações de incidências de impostos.

Isto não descarta a necessidade do [código fiscal](#) de **remessa também integrar o estoque**.

3) Se você importa dados das [ordens de compra](#) e informou nos [parâmetros adicionais da empresa](#) que a baixa do saldo da [ordem](#) deverá ocorrer pela [nota fiscal de compra](#), neste momento os saldos seriam atualizados. Do contrário, apenas no cadastro da **nota fiscal de remessa** é que o sistema iria atualizar os saldos das [ordens de compra](#).

Importante: você deverá também importar os dados da [ordem de compra](#) para a notificação de recebimento referente a nota fiscal de remessa para que o sistema consiga integrar os itens para a baixa de saldos.

Recebimento:

Quinze dias depois, recebo as mercadorias.

Cadastro uma nova [notificação de recebimento](#) referente a nota fiscal de remessa nº 71, do mesmo [fornecedor](#) . Informo um [código fiscal de operação remessa](#).

image.png

É disponibilizado um campo onde posso informar o **número da nota fiscal de recebimento futuro** à qual esta remessa se refere. Informo o nº 58. A aba Identificação ficou da seguinte forma:

image.png

Observações:

1) Esta [notificação de recebimento](#) não conterá as informações de [duplicatas a pagar](#), pois já foi cadastrado pela **nota fiscal de compra** e o [Código Fiscal](#) utilizado não deve **Integrar as Compras** para não existir duplicação de informações.

image.png

image.png

2) Se você utilizar Integração com o **Sistema Controle de Estoque**, este [código fiscal](#) deverá integrar o **Sistema Controle de Estoque** se a informação nos [Parâmetros Adicionais da Empresa](#) foi para que a atualização do **Sistema Controle de Estoque** ocorra pela **nota fiscal de remessa**. Com isso neste momento o sistema irá atualizar os saldos do estoque.

Caso tenha informado que será pela [Nota Fiscal de Compra](#) não haverá alteração no **Sistema de Controle de Estoque** na emissão da NFe de Remessa.

image.png

Quanto aos custos, o sistema irá verificar a incidência de impostos que ocorreu pelo cadastro da [nota fiscal de compra](#), já que a nota fiscal de remessa não possui estas informações.

3) Se você importa dados das [ordens de compra](#) e informou nos [Parâmetros Adicionais da Empresa](#) da empresa que a baixa do saldo da [ordem](#) deverá ocorrer pela nota fiscal de remessa

image.png

Neste momento os saldos seriam atualizados.

Porém é muito importante que você importe os dados da [ordem de compra](#) também para esta [notificação de recebimento](#), para que o **Sistema Controle de Compras** faça a atualização de

saldo corretamente.

Se você não importar a [ordem de compra](#), os saldos não serão baixados.

Veja também os itens:

- [Atualizando o Preço de Vendas considerando os Impostos da Notificação de Recebimento](#)
- [Inclusão do Custo do Frete ao Custo do Produto da Notificação de Recebimento](#)
- [Notificação de Recebimento com Retenção de Impostos \(exportação para o Sistema Financeiro e para o Sistema de Contabilidade\)](#)
- [Importação do XML no Cadastro da Notificação de Recebimento](#)
- [Importação do XML do CTe \(Conhecimento de Transporte Eletrônico\) - Modelo 57](#)
- [Anexando arquivos na Notificação de Recebimento](#)
- [Geração do Contas a Pagar no Sistema Financeiro, relativo ao Impostos Retidos na Notificação de Recebimento](#)
- [Cadastro de Notificação de Recebimento proveniente de uma Ordem de Beneficiamento Externo](#)
- [Cadastro de Notificação de Recebimento de Retorno de Mercadoria \(Devolução\)](#)
- [Cadastro de Notificação de Recebimento Futuro](#)
- [Compra para Recebimento Futuro](#)
- [Cadastro de Notificação de Recebimento proveniente de uma Ordem de Compra](#)
- [Emitindo Relatórios de Notificação de Recebimento](#)
- [Impressão da Notificação de Recebimento](#)
- [Consulta/Visualização de Notificação de Recebimento enviada para o Arquivo Morto](#)
- [Compra de Produtor Rural \(Pessoa Física ou Jurídica\)](#)
- [Notificação de Recebimento de Produtos Monofásicos](#)
- [Anexo de Documentos na Notificação de Recebimento](#)
- [Alteração do CNPJ informado na Ordem de Compra \(OC\) no momento da importação para a Notificação de Recebimento \(NR\)](#)

Revision #19

Created 12 July 2023 18:26:22 by ProjetosD

Updated 19 December 2025 16:50:17 by ProjetosD