

# Cadastrando Contas Contábeis de CFOP, Clientes e Fornecedores

Existe a possibilidade de cadastramento de Contas Contábeis para **Códigos Fiscais, Clientes e Fornecedores**:

Para que o cadastro seja realizado, será necessário que no menu **Manutenção>Empresas>Parâmetros Adicionais da Empresa**

 and or type unknown


Aba Integração, você tenha definido que irá fazer a integração com a **Contabilidade**

 and or type unknown

## **1) Contas Contábeis de Códigos Fiscais**


<https://www.youtube.com/embed/NSuYZ35mxtQ>

Acesse o menu **Manutenção>Plano Fiscal>Manutenção** e informe todos os CFOP que terão integração com a Contabilidade

 and or type unknown

 and or type unknown

Caso sua empresa utilize [Centro de Custo](#) será necessário que você defina, ainda no [CFOP](#) que Rateia entre receitas, Centro de Custo ou Despesas

 and or type unknown

 and or type unknown

Acesse o menu **Manutenção>Tabelas>Contas Contábeis>Códigos Fiscais>Cadastra**

image.png and or type unknown

Nesta opção serão feitos os cadastros de contas contábeis para cada um dos **códigos fiscais** (e seus desdobramentos, quando utilizados) que forem **integrados com a contabilidade**.

Para cada código fiscal poderão ser cadastradas contas contábeis para geração dos lançamentos contábeis:

- **Para códigos fiscais que não são do tipo serviços:** Valor total da nota fiscal, ICMS, IPI, ICMS retido na fonte ou substituição tributária, INSS retido na fonte, PIS e COFINS (quando aplicáveis).

- **Para códigos fiscais que são do tipo serviços:** Valor total da nota fiscal, IRRF, ISS, PIS, COFINS, INSS retido na fonte, PIS Retido na Fonte, COFINS Retido na Fonte e CSL Retido na Fonte.

Quando um documento possuir valor para um determinado imposto para o qual não foram definidas as contas contábeis, o sistema irá desprezar este valor na exportação de dados. O mesmo acontece quando são definidas contas contábeis para um imposto e em um determinado documento este imposto não possui valor. Neste caso o lançamento referente a este imposto também não será gerado.

image.png and or type unknown

Para cada um dos campos de conta contábil você poderá definir se a conta será analítica ou específica:

No caso de **conta específica** o campo para o código da conta será habilitado para que seja digitada a conta contábil (esta deverá constar no plano de contas da empresa). Se o Sistema de Contabilidade for encontrado pelo **Sistema Controle de Compras** você poderá fazer a pesquisa diretamente no [plano de contas](#) da empresa definida.

image.png and or type unknown

Para a **conta analítica** o sistema irá desabilitar o campo para a digitação da conta. Neste caso, a conta contábil utilizada para a geração do lançamento contábil será a conta informada para o fornecedor que estiver definido em cada documento.


image.png and or type unknown

## **2) Contas Contábeis de Clientes**


<https://www.youtube.com/embed/XU223UU15CM>

O cadastro de Contas Contábeis de **Clientes** somente ficará disponível se você informar na tela de [Parâmetros da Empresa](#), na aba Integração, que os [clientes](#) são Analíticos.


Acesse o menu **Manutenção>Tabelas>Contas Contábeis>[Clientes](#)>Cadastra**

nd or type unknown

Informe o [Cliente](#) e em Seguida defina a Conta Contábil do mesmo

nd or type unknown

Esse cadastro poderá ser efetuado no próprio cadastro do [Cliente](#), menu **Manutenção>[Cliente](#)>Manutenção**


nd or type unknown

### **3) Contas Contábeis de [Fornecedores](#)**


<https://www.youtube.com/embed/LW2Gt1F-lqY>

O cadastro de Contas Contábeis de [Fornecedores](#) somente ficará disponível se você informar na tela de [Parâmetros da Empresa](#), na aba Integração, que os [Fornecedores](#) são Analíticos.

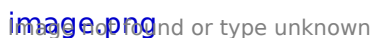
Acesse o menu **Manutenção>Tabelas>Contas Contábeis>[Fornecedores](#)>Cadastra**

nd or type unknown

Informe o [Fornecedor](#) e em Seguida defina a Conta Contábil do mesmo

nd or type unknown

Esse cadastro poderá ser efetuado no próprio cadastro do [Fornecedor](#), menu **Manutenção>[Fornecedor](#)>Manutenção**

nd or type unknown

#### **Veja também os Itens:**

- [Emitindo Planilha Contábil](#)
- [Exportando dados para a Contabilidade](#)
- [Cadastrando Contas Contábeis de CFOP, Clientes e Fornecedores](#)
- [Cadastro de Contas Contábeis das Despesas](#)
- [Cadastro das Contas Contábeis dos Fornecedores](#)

- [Notificação de Recebimento com Retenção de Impostos - Exportação para o Sistema Financeiro e Contabilidade](#)
- [Geração de Duplicata a Pagar no Sistema Financeiro referente aos Impostos Retidos na Notificação de Recebimento](#)

---

Revision #15

Created 12 July 2023 17:52:12 by ProjetosD

Updated 19 December 2025 14:40:08 by ProjetosD