



Atualização do Preço de Vendas considerando os impostos incidentes na Notificação de Recebimento

<https://www.youtube.com/embed/v8tF4HCs1ml>

Se o usuário **atualiza o preço de venda** através do cadastro da [notificação de recebimento](#) e desejar que o novo **preço de vendas considere os impostos da [notificação de recebimento](#)** ele deverá entrar no menu **Manutenção/Parâmetros Adicionais da Empresa**


nd or type unknown

Aba **Dados Principais** e selecionar **ATUALIZAR PREÇO DO VENDAS CONSIDERANDO IMPOSTOS.**


nd or type unknown

O Sistema irá levar em consideração o **cadastro no Sistema de Vendas da aba Formação de Preços dos Parâmetros Adicionais da Empresa**

Por Exemplo

nd or type unknown

Utiliza formação automática de preços: O sistema permite a utilização de até **100 preços diferentes**, que podem ter fórmulas contendo até **10 porcentagens**, além das Alíquotas de IPI e ICMS definidas no produto. Assim, definindo o preço inicial, geralmente o preço de custo, as porcentagens e fórmulas desejadas, o sistema pode, automaticamente, calcular os outros preços. Se assinalar esta opção, o sistema habilitará também:

nd or type unknown

Nome dos Preços: É aqui que você informará o nome dos preços de acordo com o utilizado em sua empresa. **Exibe em pesquisa** define se este preço estará disponível para seleção no cadastro dos documentos.

image.png

Nome das Porcentagens: Da mesma forma que o nome dos preços, você poderá definir os nomes das porcentagens utilizadas nas fórmulas de formação de preços.

image.png

Fórmulas: Você deverá informar as fórmulas para o cálculo dos preços. O preço 1 seria o de custo ou a origem dos cálculos por isso é que para ele não existe campo para informar a sua fórmula. Desta forma, você deverá informar as fórmulas para o Preço 2 e os demais, podendo sempre utilizar o preço de índice anterior ao que você estará definindo. Como na tela acima, utilizamos para o Preço 2 o Preço 1, na fórmula do Preço 3 utilizamos o Preço 2, e assim por diante.

image.png

Você poderá utilizar também as porcentagens, os valores constantes ou variáveis disponíveis na tela de **Variáveis para Formação de Preços:**

Deseja escolher o preço no cadastro dos documentos: Permite que seja selecionado, nas telas de itens, o preço que será utilizado para os itens lançados naquele documento.

image.png

Preço padrão para os documentos: Permite definir qual será o preço utilizado em cada documento. Caso **Deseja escolher o preço no cadastro dos documentos** esteja selecionado, será disponibilizada uma lista com os preços durante o lançamento dos itens, para que seja feita a escolha apropriada.

Se você informar o **preço mínimo**, toda vez que for alterar o preço do produto nos documentos, o sistema irá verificar se o valor alterado é inferior ao valor do preço que representa o preço mínimo. Sendo, exibirá uma mensagem informando que o valor praticado é menor que o preço do item.

image.png

E fará o cálculo do novo preço de venda do produto considerando os impostos incidente sobre a compra do mesmo.

Veja também os itens:

- [Atualizando o Preço de Vendas considerando os Impostos da Notificação de Recebimento](#)
- [Inclusão do Custo do Frete ao Custo do Produto da Notificação de Recebimento](#)
- [Notificação de Recebimento com Retenção de Impostos \(exportação para o Sistema Financeiro e para o Sistema de Contabilidade\)](#)
- [Importação do XML no Cadastro da Notificação de Recebimento](#)

- [Importação do XML do CTe \(Conhecimento de Transporte Eletrônico\) - Modelo 57](#)
- [Anexando arquivos na Notificação de Recebimento](#)
- [Geração do Contas a Pagar no Sistema Financeiro, relativo ao Impostos Retidos na Notificação de Recebimento](#)
- [Cadastro de Notificação de Recebimento proveniente de uma Ordem de Beneficiamento Externo](#)
- [Cadastro de Notificação de Recebimento de Retorno de Mercadoria \(Devolução\)](#)
- [Cadastro de Notificação de Recebimento Futuro](#)
- [Compra para Recebimento Futuro](#)
- [Cadastro de Notificação de Recebimento proveniente de uma Ordem de Compra](#)
- [Emitindo Relatórios de Notificação de Recebimento](#)
- [Impressão da Notificação de Recebimento](#)
- [Consulta/Visualização de Notificação de Recebimento enviada para o Arquivo Morto](#)
- [Compra de Produtor Rural \(Pessoa Física ou Jurídica\)](#)
- [Notificação de Recebimento de Produtos Monofásicos](#)
- Anexo de Documentos na Notificação de Recebimento
- [Alteração do CNPJ informado na Ordem de Compra \(OC\) no momento da importação para a Notificação de Recebimento \(NR\)](#)

Revision #16

Created 12 July 2023 17:09:42 by ProjetosD

Updated 19 December 2025 20:09:41 by ProjetosD