


Relatório de Orçamento Contábil – Saldos Previstos X Realizados


<https://www.youtube.com/embed/44gg8y3b9ao>

O Sistema de Contabilidade disponibiliza um comparativo do **Orçamento Previsto** com o **Orçamento Realizado**.


Antes de visualizar o relatório é necessário configurar no menu: **Manutenção>Plano de Contas>Geral>Manutenção**

nd or type unknown


Clique na seta Avança:

nd or type unknown

Na parte superior da tela você encontrará o botão **Função Extra 5 - Previsão do Saldo da Conta**

nd or type unknown

Clique na conta contábil que deseja definir a previsão e em seguida clique na **Função Extra 5**

nd or type unknown

Será possível definir para cada mês do ano definido:

- Valor Orçado
- Valor Previsto
- Realizado Mensal
- Realizado Acumulado

nd or type unknown

Para visualizar a comparação entre o previsto e o realizado, acesse o menu **Relatórios>Orçamento Contábil - Previsto x Realizado**

image.png
Image not found or type unknown

Selecione o período e a conta para confronto.

image.png
Image not found or type unknown

Veja também os Itens:

- [Cadastro de Orçamento \(Previsto X Realizavel\)](#)
- [Relatório de Orçamento Contábil - Saldos Previstos X Realizados](#)
- [Imprimindo o Relatório de Orçamento Contábil X Realizado](#)

Revision #6

Created 10 June 2023 08:55:11 by ProjetosD

Updated 4 December 2025 19:19:04 by ProjetosD