


# Impressão do Termo de abertura e encerramento

[https://www.youtube.com/embed/3YSx\\_koq03g](https://www.youtube.com/embed/3YSx_koq03g)

Para a visualização do **Termo de Abertura/Encerramento da empresa** através do menu **Relatórios>Termo de Abertura/Encerramento**


 image.png and or type unknown


Na tela será apresentado os campos para o preenchimento conforme a necessidade de geração da empresa


 image.png and or type unknown

## IMPRIMINDO RELATÓRIOS

As telas de impressão dos relatórios são compostas pelos botões:

 **IMPRIME:** Permite que você imprima o relatório, ou seja, o envie para a impressora.

 **PREVIEW:** Permite que você visualize o relatório na tela.

 **ARQUIVO:** Permite que você gere um arquivo contendo o relatório, no formato PDF, TXT e CSV( abre em excel).

---

Revision #5

Created 16 August 2023 17:51:20

Updated 13 May 2026 11:56:06 by ProjetosD