


Impressão do Relatório Informativo da composição de custos

<https://www.youtube.com/embed/FUg2qH8mgbs>

Após ter configurado o relatório no menu **Manutenção>Relatórios >Informativo da Composição de Custos**, poderá visualizar as informações no menu **Relatórios>Informativo da Composição de Custos**

 and or type unknown


Selecionar de acordo com a necessidade para visualização.


 and or type unknown

IMPRIMINDO RELATÓRIOS

As telas de impressão dos relatórios são compostas pelos botões:

 **IMPRIME:** Permite que você imprima o relatório, ou seja, o envie para a impressora.

 **PREVIEW:** Permite que você visualize o relatório na tela.

 **ARQUIVO:** Permite que você gere um arquivo contendo o relatório, no formato PDF, TXT e CSV(abre em excel).

Revision #6

Created 16 August 2023 17:57:25

Updated 25 September 2025 14:44:54 by ProjetosD