



Escriturando o LALUR e o LACS

O e-LALUR (Livro Eletrônico de Apuração do Lucro Real) e o e-LACS (Livro Eletrônico de Apuração da Base de Cálculo da C.S.L.L) são livros fiscais destinados à apuração extracontábil do lucro real para fins de apuração do imposto de renda para empresas optantes ou obrigatórias a esse regime.

1) Caso a [Empresa](#) deva realizar a Correção Monetária no LALUR (Livro de Apuração do Lucro Rel), deverá ser acessado o [Parâmetro Adicional da Empresa](#) e selecionada a opção **Haverá Correção Monetária no LALUR**

nd or type unknown

2) Para realizar o cadastro das fichas para o controle de saldos a serem compensados em períodos futuros, acesse o menu **Manutenção > Fichas para o LALUR/LACS>Cadastra.**


nd or type unknown

A ECF (Escrituração Contábil Fiscal) faz controle distinto de cada ficha, portanto o cadastro no Sistema deve ser **separado para LALUR e para o LACS.**


Incluir as fichas conforme a necessidade de cada registro a ser gerado.

nd or type unknown


3) Para cadastrar as Tabela da Parte A, acesse o menu **Manutenção>Tabelas>LALUR>Parte A**


nd or type unknown

O Sistema irá criar a Tabela

nd or type unknown

4) Para cadastrar os Ajustes do Lucro Líquido - Parte A, acesse o menu **Movimentação>Escrituração no LALUR>Ajuste do Lucro Líquido (parte A)**

nd or type unknown

nd or type unknown

Método de Avaliação do Estoque final

[image-1683288831691.png](#)

5) Para que o **registro L200** (que relacionam a metodologia de custeio de estoque) seja transportado corretamente para a ECF, deve-se incluir a informação desejada nos [parâmetros adicionais da empresa](#).

Para isso acesse o menu **Manutenção/Empresas/Parâmetros Adicionais da empresa** aba-
“Informações Adicionais”, e defina a informação desejada:

[image-1683288777200.png](#)

6) Informativo da composição do Custo- Registro L210 (apresentam as apropriações das contas do grupo de custos)

Para a entrega dos **registros L210** referente ao detalhamento da composição de custos, o usuário primeiramente deverá acessar o menu **Manutenção/Relatórios/Composição dos Custos** e realizar a parametrização conforme a sua necessidade.

[image.png](#)

Observação 1: As linhas de registros são importados pela tabela disponibilizada e utilizada pela ECF, não cabendo edição pelo usuário.

Observação 2 : O botão “Novo” da tela cria uma linha com a mesma numeração ao da linha selecionada, esta função será usada quando o usuário possuir a necessidade de definir mais de uma conta ou histórico para o registro.

[image-1683288790326.png](#)

7) Identificação da conta (Ficha) na parte B - Registro M010 (cadastra saldos iniciais no período da escrituração das contas da parte B utilizadas no e-Lalur e no e-Lacs)

Para realizar o cadastros das fichas para o controle de saldos a serem compensados em períodos futuros, acesse o menu **Manutenção/ Fichas para o LALUR /LACS**.

[image.png](#)

A ECF faz controle distinto de cada ficha, portanto o cadastro no sistema deve ser separado para LALUR e para LACS.

Incluir as fichas conforme a necessidade de cada registro a ser gerado.

[image-1683288810102.png](#)

8) Lançamentos LALUR - Registro M300 (Demonstração do Lucro Real)

Para realizar os lançamentos referente aos ajustes de exclusão e acréscimo acesse o menu **Movimentação/ Escrituração do LALUR/ Ajustes do Lucro**.

image.png

image.1683288822441.png

9) Lançamentos do LACS - M350 (PIS/PASEP Folha de Salários)

Para realizar os lançamentos referente aos ajustes de exclusão e acréscimo acesse o menu **Movimentação/ Escrituração do LACS/ Ajustes do Lucro**

image.png

image.1683288873736.png

10) Lançamentos do LALUR e LACS na parte 'B' sem reflexo na parte 'A' - Registro M410 (Natureza da Receita)

LALUR parte B

Para realizar os lançamento na parte B do LALUR acesse o menu **Movimentação/ Escrituração do LALUR/ Parte B**

image.png

image.png

image.png

LACS parte B

Para realizar os lançamentos na parte B do LACS acesse o menu **Movimentação/ Escrituração do LACS/ Parte B**

image.png

image.png

image.png

Veja também o Item:

- [Escriturando o LALUR e o LACS](#)
- [Imprimindo o LALUR e o LACS](#)
- [Cadastro de Fichas para LALUR E LACS](#)
- [Cadastro de Fichas para LALUR e LACS - Detalhamento](#)
- [Cadastrando informações para o LALUR - Parte A](#)
- [Demonstração do Lucro Líquido - LACS - Parte A](#)
- [Demonstração do Lucro Líquido - LACS - Parte B](#)

- [Demonstração do Lucro Líquido - LALUR - Parte A](#)
- [Demonstração do Lucro Líquido - LALUR - Parte B](#)
- [Livro de Apuração da Contribuição Social \(LACS\) - Parte A](#)
- [Livro de Apuração da Contribuição Social \(LACS\) - Parte B](#)
- [Livro de Apuração do Lucro Real - LALUR - Parte A](#)
- [Livro de Apuração do Lucro Real - LALUR - Parte B](#)
- [Escrituração do LALUR](#)
- [LALUR - Livro de Apuração do Lucro Real](#)

Revision #16

Created 5 May 2023 09:12:15 by ProjetosD

Updated 4 December 2025 19:19:02 by ProjetosD