



Escrituração no LACS - Ajuste do Lucro Líquido - Parte A


<https://www.youtube.com/embed/AzgfzkPgxvs>

Para realizar os lançamentos referente aos ajustes de exclusão e acréscimo acesse o Menu **Movimentação>Escrituração do LACS>Ajustes do Lucro Líquido (Parte A)**.

nd or type unknown


nd or type unknown


Inclua as informações conforme a necessidade de cada registro a ser gerado não esquecendo do Código do Lançamento da Contas.

nd or type unknown


nd or type unknown

No Menu **Movimentação>Escrituração do LACS>Demonstração do Lucro (Parte A)** os ajustes serão demonstrados.

nd or type unknown

nd or type unknown

Poderão também ser efetuados os lançamentos manualmente através da “Função F3- Novo” indicando se os mesmos são de Compensação, Lucro ou Prejuízo.

nd or type unknown

As informações lançadas serão demonstradas e geradas através do Menu **Relatórios>Livro de Apuração Contribuição Social>Parte A.**

image.png

Selecionar o período de referência e visualizar.

image.png

image.png

Veja também o Item:

- [Escriturando o LALUR e o LACS](#)
- [Imprimindo o LALUR e o LACS](#)
- [Cadastro de Fichas para LALUR E LACS](#)
- [Cadastro de Fichas para LALUR e LACS - Detalhamento](#)
- [Cadastrando informações para o LALUR - Parte A](#)
- [Demonstração do Lucro Líquido - LACS - Parte A](#)
- [Demonstração do Lucro Líquido - LACS - Parte B](#)
- [Demonstração do Lucro Líquido - LALUR - Parte A](#)
- [Demonstração do Lucro Líquido - LALUR - Parte B](#)
- [Livro de Apuração da Contribuição Social \(LACS\) - Parte A](#)
- [Livro de Apuração da Contribuição Social \(LACS\) - Parte B](#)
- [Livro de Apuração do Lucro Real - LALUR - Parte A](#)
- [Livro de Apuração do Lucro Real - LALUR - Parte B](#)
- [Escrituração do LALUR](#)
- [LALUR - Livro de Apuração do Lucro Real](#)

Revision #17

Created 13 November 2023 20:03:11 by ProjetosD

Updated 12 May 2026 13:10:22 by ProjetosD