


Definição do Período Ativo (importação do Plano de Contas de um período para o outro)


Para que o Plano de Contas seja corretamente visualizado no próximo período contábil será necessário que você faça a definição do Período Ativo.

Para isso:


1) Ao definir a Empresa, defina corretamente o Mês e Ano

 and or type unknown

2) Clique com o botão direito do mouse no centro da tela e em seguida clique em Período Ativo

 and or type unknown

Defina corretamente o Mês e Ano

 and or type unknown

Revision #1

Created 11 February 2026 18:21:15 by ProjetosD

Updated 11 February 2026 18:26:11 by ProjetosD