


# Mensagem: XML Não encontrado


[https://www.youtube.com/embed/jCpfapxJ2\\_E](https://www.youtube.com/embed/jCpfapxJ2_E)

12/12/2023 17:23:56 Conectando NFe sefaz para baixar notas marcadas [24939120000117-RAZÃO SOCIAL DA EMPRESA LTDA:0000000000000000] Nota "C:\Sistemas\XXXX\DownloadNFeXML\24939120000117\2023\Dezembro\31231205762204000507550030021725251116164151-nfe.xml" não encontrada.

 and or type unknown

A) Fazer backup dentro do Sistema em um ícone com desenho de pen drive que fica ao lado da Engrenagem da aba Configurações


 and or type unknown

 and or type unknown


B) Copiar o número da NSU da aba Configurações para se precisar colocar novamente

 and or type unknown

C) Selecionar todas as NFe da aba Notas Fiscais que aparece sem baixar

 and or type unknown

D) Clicar no ícone escrito XML com uma seta para baixo da aba Notas Fiscais

 and or type unknown

E) Excluir notas selecionadas

F) E buscar novamente

image.png  
image cannot be displayed. Your computer may not have enough memory to open the image, or the image may have been corrupted. Restart your computer, and then open the file again. If the red x still appears, you may have to delete the image and then insert it again.

G) Verifique também, se o horário da máquina do cliente está correto.

H) Dê Ciência da operação novamente e em seguida baixar novamente

I) Alterar o caminho do diretório que salva o XML da aba Configurações

image.png  
image cannot be displayed. Your computer may not have enough memory to open the image, or the image may have been corrupted. Restart your computer, and then open the file again. If the red x still appears, you may have to delete the image and then insert it again.

---

Revision #5

Created 3 December 2025 19:48:47 by ProjetosD

Updated 18 December 2025 12:19:27 by ProjetosD