

Livro de Serviços Tomados (Modelo 56)

Livro de Serviços Tomados (Modelo 56) – Apenas para algumas cidades

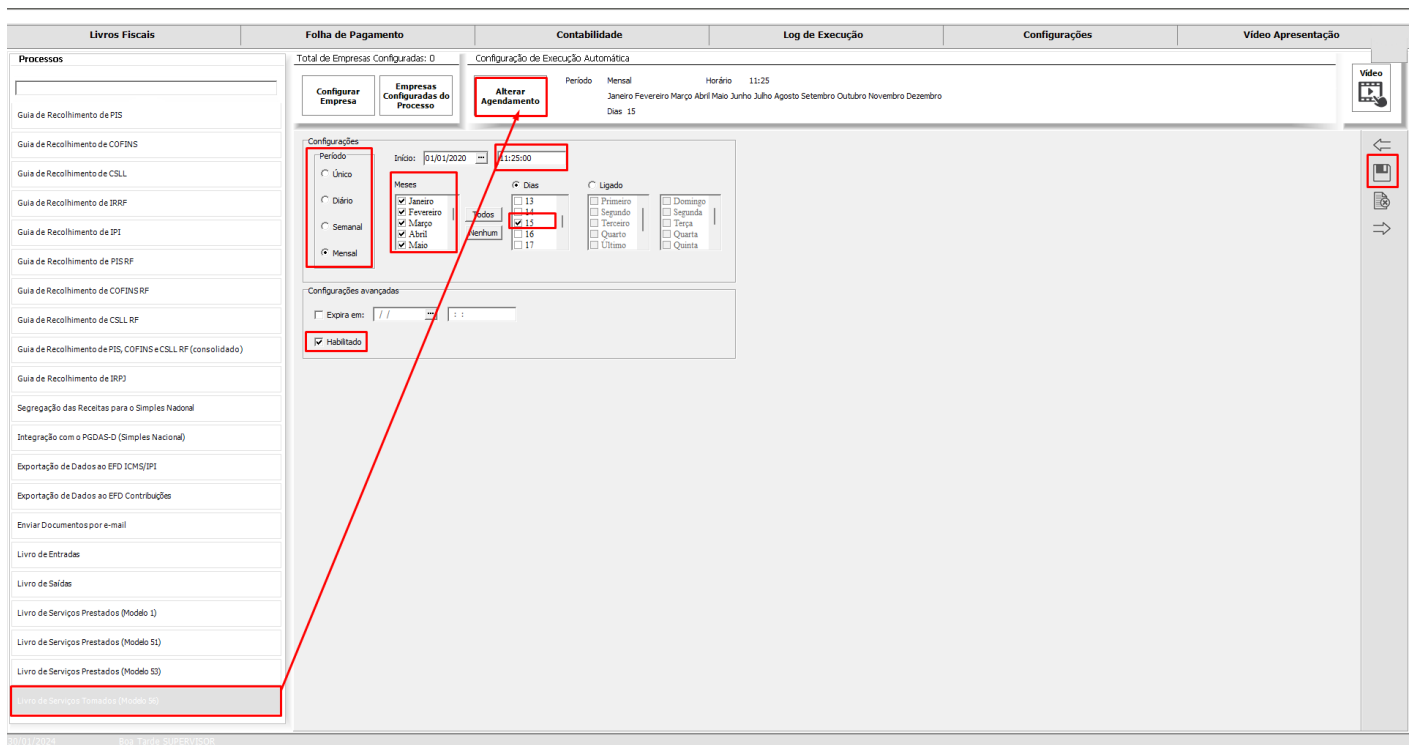
Verifique o Modelo de Livro utilizado nos Parâmetros Adicionais da Empresa do Sistema Livros Fiscais.

O Livro de Serviços Tomados Modelo 56 é impresso apenas para algumas Prefeituras Municipais (verifique se a Prefeitura cadastrada nos Dados Cadastrais pede a impressão deste livro)

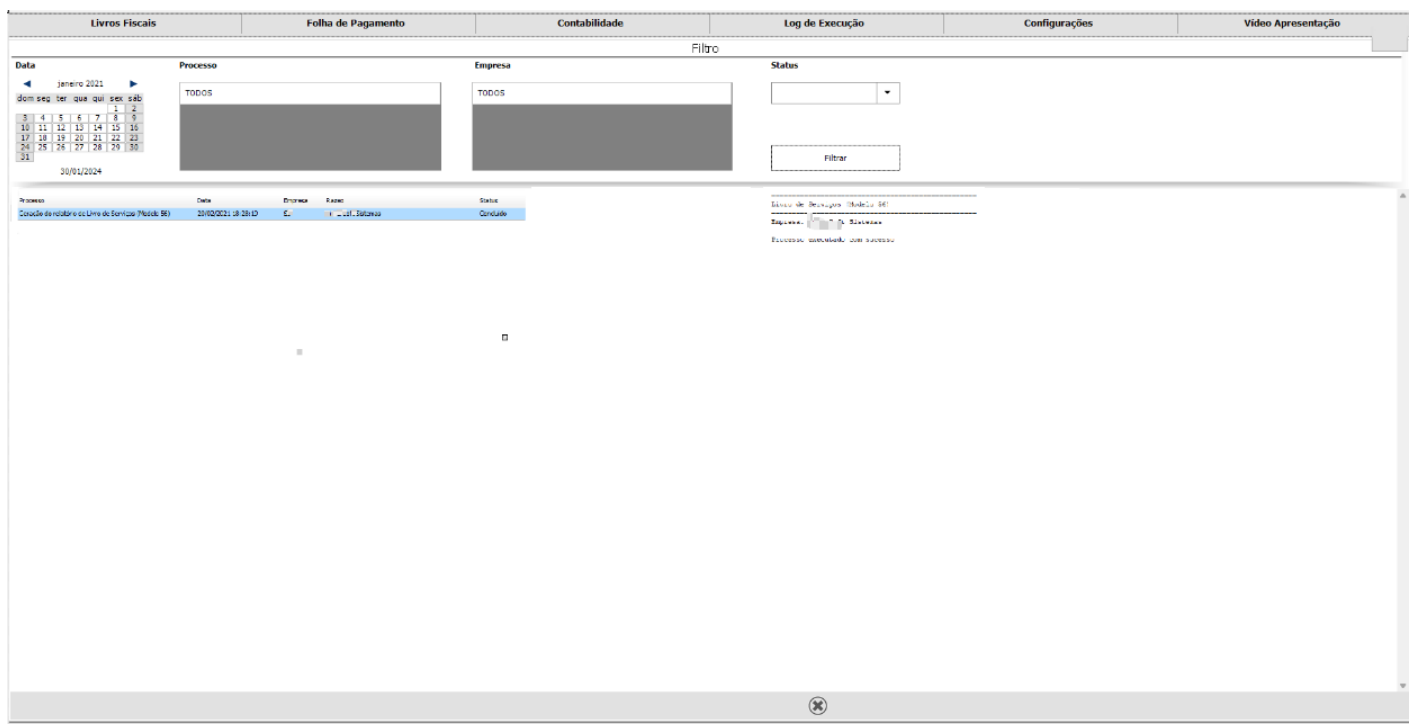
Clique no menu e em seguida clique em Configurar Empresa, defina o cliente do Escritório (cadastrado no Sistema Livros Fiscais) e o diretório onde deverá ser salvo o arquivo, confira as informações e salve a configuração.

The screenshot displays the 'Configurar Empresa' (Configure Company) screen in the AutoCont software. The interface is organized into several tabs: 'Livros Fiscais', 'Folha de Pagamento', 'Contabilidade', 'Log de Execução', 'Configurações', and 'Vídeo Apresentação'. The 'Configurar Empresa' tab is currently active, showing various configuration options for the company. A red box highlights the 'Diretório para geração dos relatórios' (Directory for report generation) field, and a red arrow points to the 'Configurar Empresa' button in the top left corner. The screen also includes fields for company identification (Nome abreviado, CNPJ, UF, RAZÃO SOCIAL DA EMPRESA), a table for additional information (Informações adicionais), and a section for report generation settings (Numeração inicial, Observações, Modelo, Código de serviço, Relatório oficial, Usar máscara de milhar em campos numéricos). The bottom of the screen shows the date and time (10/11/2024, 10:11:25) and the user name (Bia Tade SUPERVISOR).





O AutoCont possui uma agenda pré definida como sugestão para realização dos processos, clique em Alterar Agendamento e faça a definição de quando o processo deverá ser realizado, salve o agendamento e o Processo será realizado de acordo com o que você definiu, para as empresas que foram configuradas para o mesmo.




Após a data e horário agendado, caso você clique no menu Log de Execução, o Sistema apresentará os processos realizados e o resultado alcançado.



O AutoCont irá gerar na pasta cadastrada na configuração do processo, o Livro de Serviços (Modelo 56), das empresas configuradas.

	Nome	Data de modificação	Tipo	Tamanho
	Relatorio_LivroServicos_Modelo56_56_01012021_31012021.pdf	26/02/2021 11:06	Microsoft Edge P...	1 KB
	Relatorio_LivroServicos_Modelo53_53_01012021_31012021.pdf	26/02/2021 10:50	Microsoft Edge P...	362 KB
	Relatorio_LivroServicos_Modelo51_51_01012021_31012021.pdf	26/02/2021 10:49	Microsoft Edge P...	335 KB
	Relatorio_LivroServicos_Modelo01_01_01012021_31012021.pdf	26/02/2021 10:49	Microsoft Edge P...	358 KB

LIVRO DE SERVIÇOS TOMADOS OU INTERMEDIADOS DE TERCEIROS												
FIRMA :  Slaterman												
ENDEREÇO : 1 1												
INSC.RFCT.:				CPF : 68.263.096/0001-92				INSCR.MUNIC.: 19125				
FOLHA : 0001				PERÍODO : 01/02/2021 a 28/02/2021				LIVRO N. : 0001				
MODELO : 56												
IMPOSTO SOBRE SERVIÇOS								* Retenção (1+Em Faltas, 2+Outros)				
DOCUMENTO				RETENÇÃO DO IRR NA FONTE				PRESTADOR DO SERVIÇO				