


# Livro de Serviços Prestados (Modelo 51)

**Livro de Serviços Prestados (Modelo 51)** – Verifique o Modelo de Livro utilizado nos Parâmetros Adicionais da Empresa do Sistema Livros Fiscais.


Clique no menu e em seguida clique em Configurar Empresa, defina o cliente do Escritório (cadastrado no Sistema Livros Fiscais) e o diretório onde deverá ser salvo o arquivo, confira as informações e salve a configuração.

nd or type unknown


O AutoCont possui uma agenda pré definida como sugestão para realização dos processos, clique em Alterar Agendamento e faça a definição de quando o processo deverá ser realizado, salve o agendamento e o Processo será realizado de acordo com o que você definiu, para as empresas que foram configuradas para o mesmo.


nd or type unknown

Após a data e horário agendado, caso você clique no menu Log de Execução, o Sistema apresentará os processos realizados e o resultado alcançado.

nd or type unknown

O AutoCont irá gerar na pasta cadastrada na configuração do processo, o Livro de Serviços (Modelo 51), das empresas configuradas.

nd or type unknown

nd or type unknown

Observação:

Se nos Parâmetros Adicionais da Empresa não está definido o modelo de livro escolhido para o AutoCont, o livro será impresso sem movimento.

---

Revision #7

Created 19 January 2024 20:31:12 by ProjetosD

Updated 5 April 2024 19:55:41 by ProjetosD