

# Hollerith de Pagamento de Autônomos

**Hollerith de Pagamento de Autônomo** – Clique no menu e em seguida clique em Configurar Empresa, defina o cliente do Escritório (cadastrado no Sistema Folha de Pagamento).

Defina o local que você deseja que o AutoCont Salve o arquivo com os Holleriths de Pagamento de Autônomo, em seguida confira a configuração feita para a geração do arquivo.

Processos

Gerção de Adiantamento de Salário

Folha de Adiantamento de Salário

Hollerith de Adiantamento de Salário

Gerção de Salário

Folha de Pagamento de Salário

Hollerith de Salário

Gerção de Adiantamento de Pró-labore

Folha de Adiantamento de Pró-labore

Hollerith de Adiantamento de Pró-labore

Gerção de Pró-labore

Folha de Pagamento de Pró-labore

Hollerith de Pró-labore

Gerção de Adiantamento de Autônomos

Folha de Adiantamento de Autônomos

Hollerith de Adiantamento de Autônomos

Gerção de Pagamento de Autônomos

Folha de Pagamento de Autônomos

Hollerith de Pagamento de Autônomos

Gerção de Adiantamento do 13º Salário

Folha de Adiantamento do 13º Salário

Hollerith de Adiantamento do 13º Salário

Total de Empresas Configuradas: 0

Configuração de Execução Automática

Período Mensal Horário 13:30

Janero Fevereiro Março Abril Maio Junho Julho Agosto Setembro Outubro Novembro Dezembro

Dias 02

Identificação da empresa

Nome abreviado CNPJ UF

EMPRESA 68.243.096/0001-52 SP

Razão social

RAZÃO SOCIAL DA EMPRESA

Selecionar Empresa para Copiar Configuração

Diretório para geração dos relatórios

Modo Mensal

Tipo de Formulário Tipo Branco Gráfico

Nº Vias 2

Data de emissão

Imprimir Atividade?

Imprimir Logotipo?

Imprimir Inscrição INSS?

Pagamento no mês de referência

Orientação Retrato Paisagem

Descrição cabeçalho - gráfico.

Demonstrativo de Pagamento de Autônomo

Descrição rodapé - gráfico.

DECLARO TER RECEBIDO A IMPORTÂNCIA LÍQUIDA DISCRIMINADA NESTE RECIBO

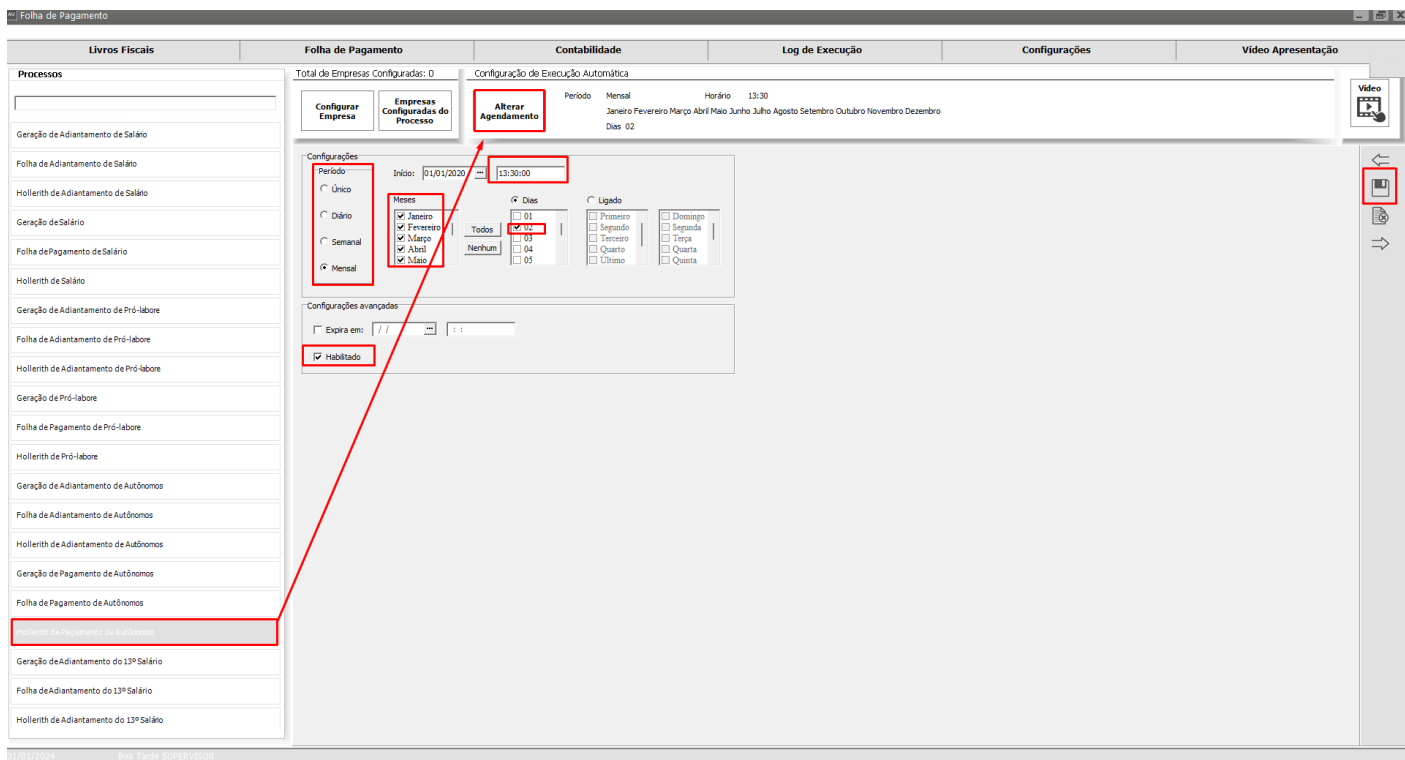
Observações

Espaçamento entre holleriths

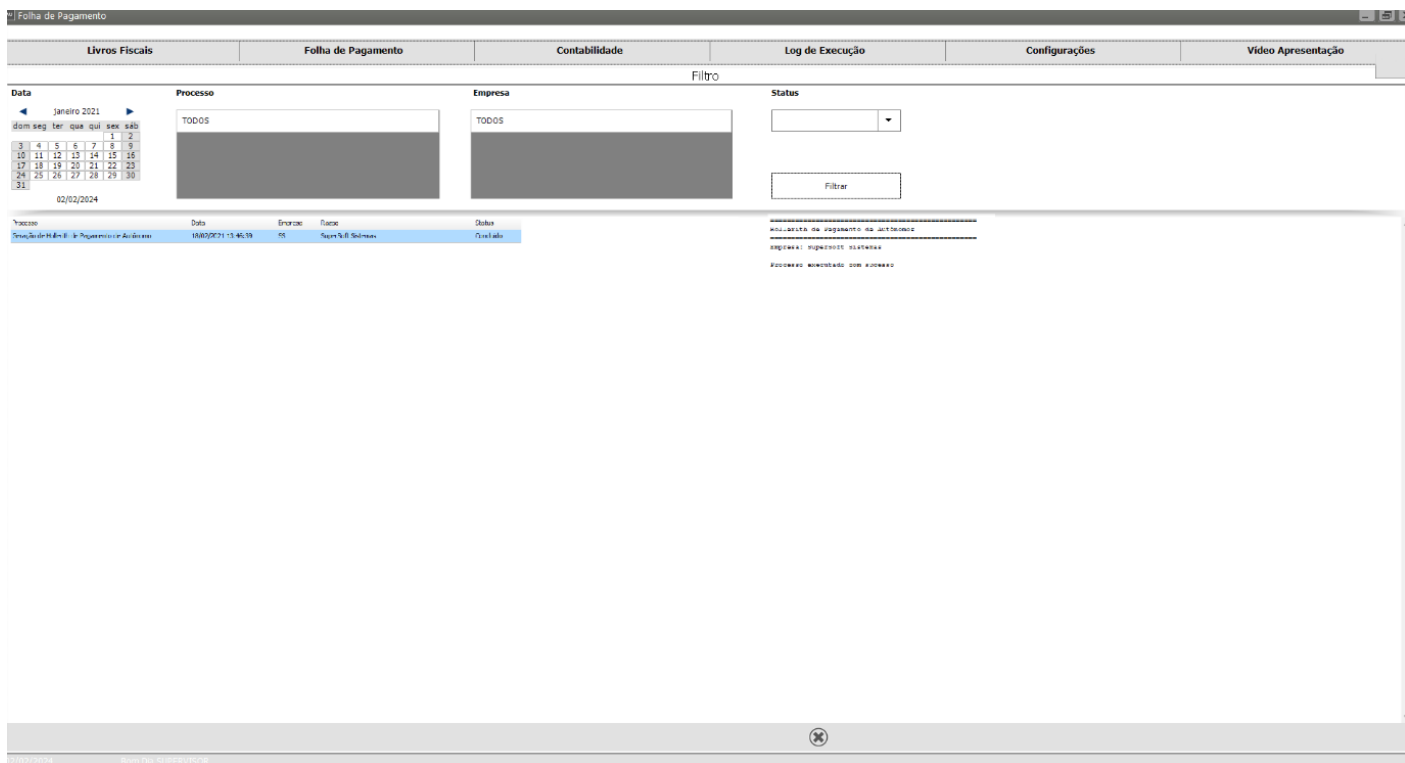
1,26 cm Espaço padrão

Após configurar o Processo que você deseja que o AutoCont realize, será necessário agendar o Processo para que seja realizado uma única vez, diariamente, semanalmente ou mensalmente.













O AutoCont possui uma agenda pré definida como sugestão para realização dos processos, para alterar esse agendamento, clique em Alterar Agendamento e faça a definição de quando o processo deverá ser realizado, salve o agendamento e o Processo será realizado de acordo com o que você definiu, para as empresas que foram configuradas para o mesmo.



Após a data e horário agendado, caso você clique no menu Log de Execução, o Sistema apresentará os processos realizados e o resultado alcançado.



Se você acessar o local definido na Configuração da Empresa para salvar o arquivo, conseguirá visualizar o arquivo gerado.

	Nome	Data de modificação	Tipo	Tamanho
	 Relatório_Hollerith_Mensal_Autonomos_S_01-2021.pdf	18/02/2021 13:46	Microsoft Edge P...	13 KB
	 Relatório_FolhaPagamento_Mensal_Autonomos_S_01-2021.pdf	18/02/2021 13:40	Microsoft Edge P...	9 KB
	 Relatório_Hollerith_Adiantamento_Autonomos_S_02-2021.pdf	18/02/2021 12:11	Microsoft Edge P...	12 KB
	 Relatório_FolhaPagamento_Adiantamento_Autonomos_S_02-2021.pdf	18/02/2021 11:55	Microsoft Edge P...	7 KB
	 Relatório_Hollerith_Mensal_Socios_S_01-2021.pdf	18/02/2021 11:34	Microsoft Edge P...	13 KB
	 Relatório_FolhaPagamento_Mensal_Socios_S_01-2021.pdf	18/02/2021 11:22	Microsoft Edge P...	9 KB
	 Relatório_Hollerith_Adiantamento_Socios_S_02-2021.pdf	18/02/2021 10:58	Microsoft Edge P...	12 KB
	 Relatório_FolhaPagamento_Adiantamento_Socios_S_02-2021.pdf	18/02/2021 10:47	Microsoft Edge P...	7 KB
	 Relatório_Hollerith_Mensal_Funcionarios_S_01-2021.pdf	18/02/2021 10:21	Microsoft Edge P...	13 KB
	 Relatório_FolhaPagamento_Mensal_Funcionarios_S_01-2021.pdf	18/02/2021 10:08	Microsoft Edge P...	13 KB
	 Relatório_Hollerith_Adiantamento_Funcionarios_S_02-2021.pdf	18/02/2021 09:48	Microsoft Edge P...	12 KB
	 Relatório_FolhaPagamento_Adiantamento_Funcionarios_S_02-2021.pdf	18/02/2021 09:32	Microsoft Edge P...	8 KB

Demonstrativo de Pagamento de Autônomo						
Sistemas		68.243.096/0001-52				
1, 1 Centro						
RIO CLARO/SP		01/2021				
Código	Nome do Autônomo	CBO	Função	Admissão FL		
2	SANDRA PRADO	252210	Contador	02/01/2019 1		
Cód.	Descrição	Referência	Vencimentos		Descontos	
080	Valor da Remuneracao	0,00	7.000,00			
335	Retenção INSS Socios/Autonomos	11,00			671,11	
337	IRRF Sócios/Autônomos	27,50			871,08	
			Total de Vencimentos		Total de Descontos	
			7.000,00		1.542,19	
			Valor Líquido		5.457,81	
Salário Base	Sal. Contr. INSS	Base Cálc. FGTS	F.G.T.S. do Mês	Base Cálc. IRRF	Faixa IRRF	
7.000,00	7.000,00	0,00	0,00	6.328,89	27,50	
DECLARO TER RECEBIDO A IMPORTÂNCIA LÍQUIDA DISCRIMINADA NESTE RECIBO						
/ /			ASSINATURA DO AUTÔNOMO			
DATA						