

Hollerith de Adiantamento do 13º Salário

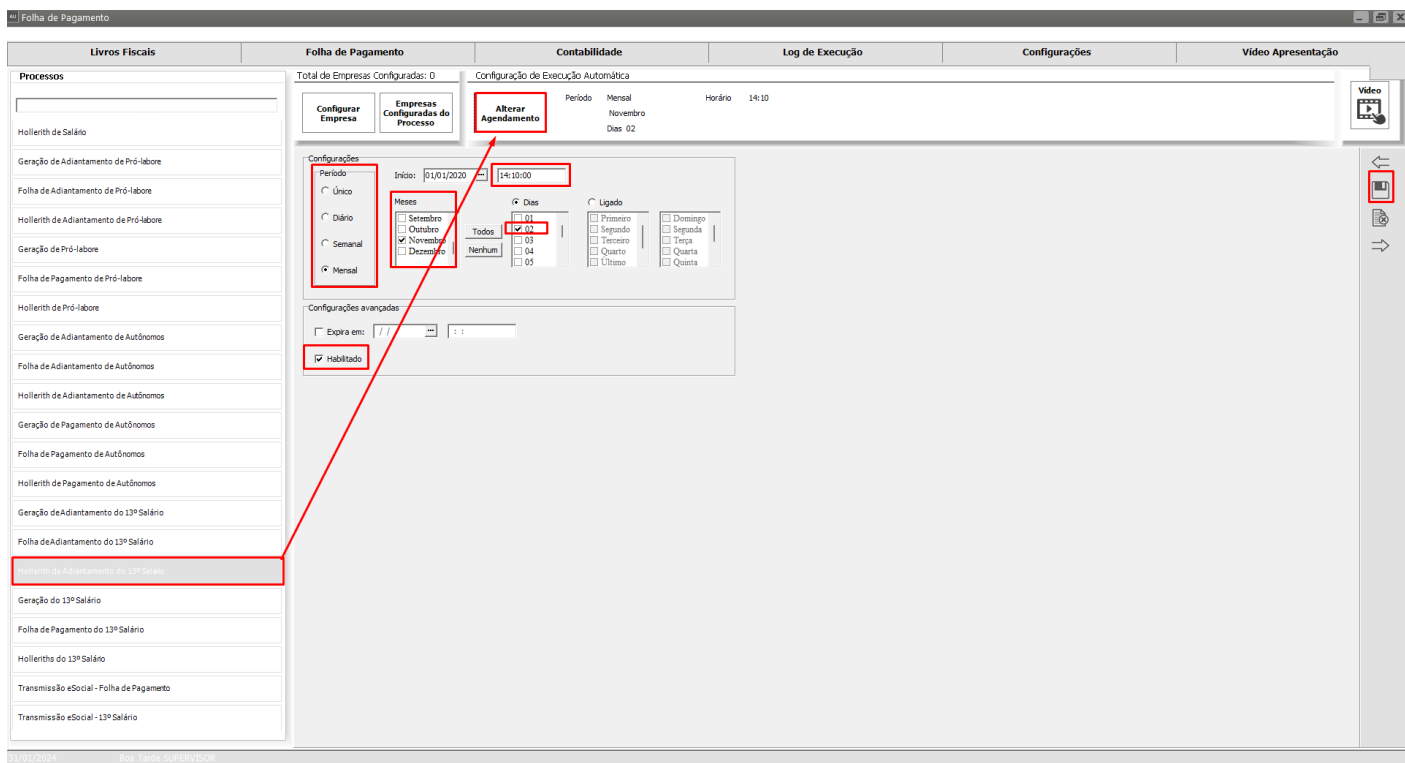
Hollerith de Adiantamento do 13º Salário – Clique no menu e em seguida clique em Configurar Empresa, defina o cliente do Escritório (cadastrado no Sistema Folha de Pagamento).

Defina o local que você deseja que o AutoCont Salve o arquivo com os Holleriths de Adiantamento do 13º Salário, em seguida confira a configuração feita para a geração do arquivo.

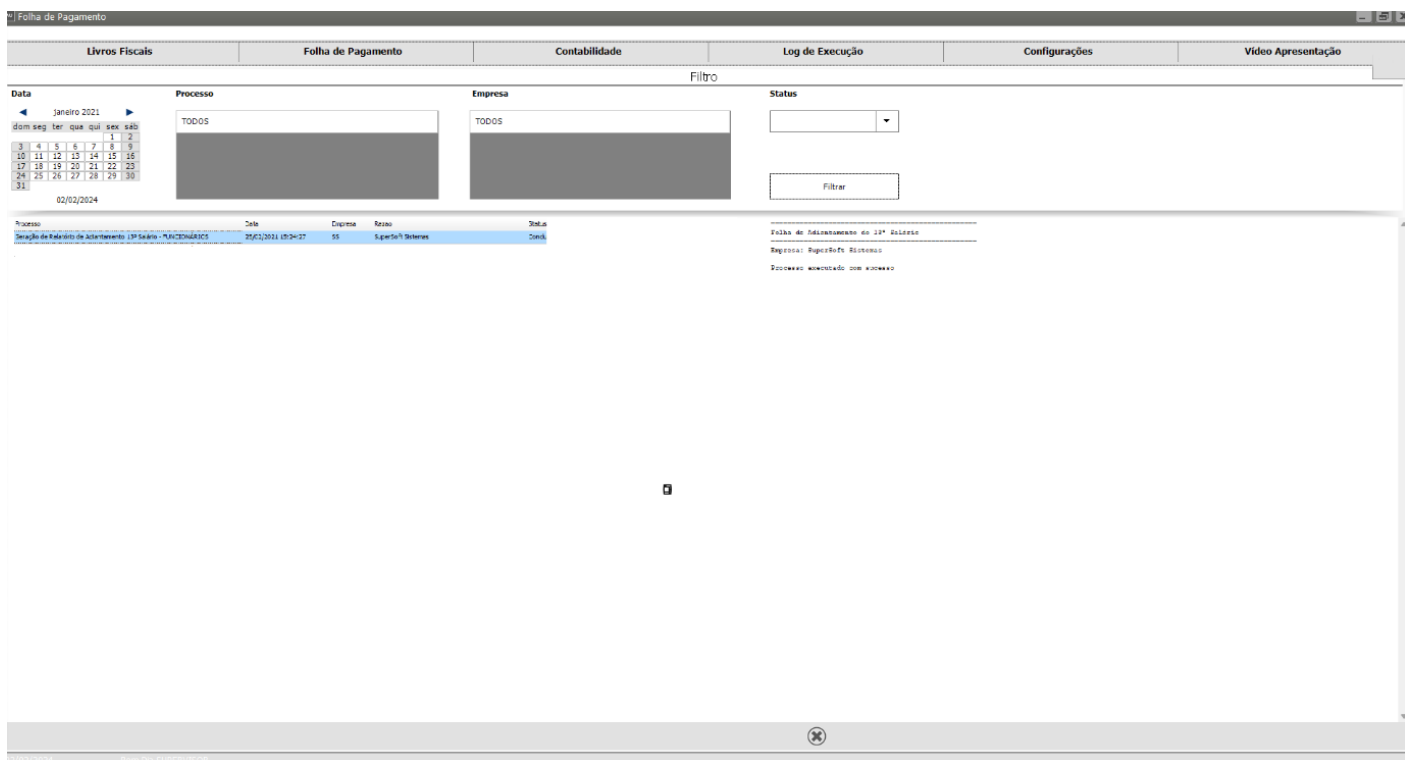
The screenshot shows the 'Folha de Pagamento' configuration window in the AutoCont software. The interface is divided into a sidebar on the left and a main configuration area on the right. The sidebar contains a list of processes, with 'Folha de Pagamento do 13º Salário' highlighted. The main area contains several sections for configuration. At the top, there are buttons for 'Configurar Empresa', 'Empresas Configuradas do Processo', and 'Alterar Agendamento'. Below these, there is a section for 'Identificação da empresa' with fields for 'Nome abreviado', 'CNPJ', 'UF', and 'Razão social'. A red box highlights the 'Configurar Empresa' button in the sidebar. Another red box highlights the 'Diretório para geração dos relatórios' field in the main area. The main area also contains sections for 'Modo', 'Forma Pagamento', 'Ordem de Impressão', 'Vias', 'Data de Emissão', 'Assinatura', and 'Espaçamento entre holleriths'. The bottom of the window shows the status bar with the date '01/11/2024' and the user 'Bos Taina SUPERVISOR'.

Após configurar o Processo que você deseja que o AutoCont realize, será necessário agendar o Processo para que seja realizado uma única vez, diariamente, semanalmente ou mensalmente.









O AutoCont possui uma agenda pré definida como sugestão para realização dos processos, para alterar esse agendamento, clique em Alterar Agendamento e faça a definição de quando o processo deverá ser realizado, salve o agendamento e o Processo será realizado de acordo com o que você definiu, para as empresas que foram configuradas para o mesmo.




Após a data e horário agendado, caso você clique no menu Log de Execução, o Sistema apresentará os processos realizados e o resultado alcançado.




Se você acessar o local definido na Configuração da Empresa para salvar o arquivo, conseguirá visualizar o arquivo gerado.

	Nome	Data de modificação	Tipo	Tamanho
	 Relatório_Hollerith_AdiantamentoDecimoTerceiro_Funcionarios_51_02-2021.pdf	25/02/2021 15:27	Microsoft Edge P...	53 KB
	 Relatório_FolhaPagamento_AdiantamentoDecimoTerceiro_Funcionarios_55_02-2021.pdf	25/02/2021 15:24	Microsoft Edge P...	8 KB
	 Relatório_Hollerith_Mensal_Autonomos_55_01-2021.pdf	25/02/2021 11:48	Microsoft Edge P...	53 KB
	 Relatório_Hollerith_Adiantamento_Autonomos_55_02-2021.pdf	25/02/2021 11:48	Microsoft Edge P...	53 KB
	 Relatório_Hollerith_Mensal_Socios_55_01-2021.pdf	25/02/2021 11:48	Microsoft Edge P...	53 KB
	 Relatório_Hollerith_Adiantamento_Socios_55_02-2021.pdf	25/02/2021 11:48	Microsoft Edge P...	53 KB
	 Relatório_Hollerith_Mensal_Funcionarios_55_01-2021.pdf	25/02/2021 11:47	Microsoft Edge P...	54 KB
	 Relatório_Hollerith_Adiantamento_Funcionarios_55_02-2021.pdf	25/02/2021 11:47	Microsoft Edge P...	53 KB



Demonstrativo de Pagamento de Salário

 Sistemas


68.243.096/0001-52

1, 1 Centro

RIO CLARO/SP

02/2021

Código	Nome do Funcionário	CBO	Função	Local	Seção	Admissão	FL
1	Damaris dos Santos	241005	Advogado			10/07/2019	1

Cód.	Descrição	Referência	Vencimentos	Descontos
012	Adiantamento de Salário 13o.	12,00	5.000,00	
			Total de Vencimentos 5.000,00	Total de Descontos 0,00
			Valor Líquido 	5.000,00

Salário Base	Sal. Contr. INSS	Base Cálcl. FGTS	F.G.T.S. do Mês	Base Cálcl. IRRF	Faixa IRRF
10.000,00	0,00	5.000,00	400,00	0,00	0,00

DECLARO TER RECEBIDO A IMPORTÂNCIA LÍQUIDA DISCRIMINADA NESTE RECIBO

/

/

DATA

Assinatura do Funcionário