

# .... video Alterando Agendamento para a execução dos Processos Automáticos

1) Para que você consiga agendar a execução dos Processos Automáticos que devem ser realizados em sua empresa, primeiramente você deverá clicar sobre o Processo a ser realizado


## a) Do Sistema Livros Fiscais

nd or type unknown


## b) do Sistema Folha de Pagamento

nd or type unknown


## c) do Sistema de Contabilidade

nd or type unknown


2) Agora clique no **Botão Configurar Empresa**

nd or type unknown


Defina quais as Empresas terão o Processo Selecionado executado automaticamente através da automação do AutoCont

nd or type unknown

Defina a configuração para a execução do Processo e salve a empresa/configuração

nd or type unknown

Para conferência ou exclusão de empresas configuradas, acesse o botão Empresas Configuradas do Processo

nd or type unknown

3) Para agendar dia e hora em que o Processo deverá ser executado, acesse o botão Alterar Agendamento

image.png

a) Você poderá fazer:

**PARA TODAS AS EXECUÇÕES SERÁ NECESSÁRIO INFORMAR A DATA INICIAL E HORA EM QUE O PROCESSO SERÁ REALIZADO.**

- **uma única execução do processo**

Neste caso defina Único, data de início, hora e salve a informação

Não se esqueça de deixar o Agendamento Habilitado

image.png

- **execução do processo todos os dias (diariamente)**

Neste caso defina Diário, data de início, hora e repetir a cada 1 dia, para que o processo seja realizado todo dia.

Não se esqueça de deixar o Agendamento Habilitado

image.png

- **execução do processo uma vez por semana (semanal)**

Neste caso você poderá informar em quais dias da semana a execução do processo será realizada, Informe a data inicial de quando o processo será executado e a hora e em Repetir a cada, informe 1, assim será executado todas as semanas (claro, terá de ser uma data e hora posterior à data que você está efetuando o agendamento)

Não se esqueça de deixar o Agendamento Habilitado

image.png

- **execução do processo uma vez por mês (mensal)**

Neste caso você poderá informar em quais meses a execução dos processo será realizada, em seguida informe qual dia do mês o processo será feito Informe a data inicial de quando o processo será executado e a hora (claro, terá de ser uma data e hora posterior à data que você está efetuando o agendamento)

Não se esqueça de deixar o Agendamento Habilitado

image.png

Para verificar as execuções realizadas automaticamente acesse Log de Execução

[image.png](#) image/png or type unknown

---

Revision #6

Created 29 May 2024 18:14:58 by ProjetosD

Updated 3 December 2025 17:07:03 by ProjetosD