

Livro de Serviços Tomados (Modelo 56)

<https://www.youtube.com/embed/BmR-kDsQZFE>

Livro de Serviços Tomados (Modelo 56) - Apenas para algumas cidades


Verifique o Modelo de Livro utilizado nos Parâmetros Adicionais da Empresa do Sistema Livros Fiscais.

O Livro de Serviços Tomados Modelo 56 é impresso apenas para algumas Prefeituras Municipais (verifique se a Prefeitura cadastrada nos Dados Cadastrais pede a impressão deste livro)


Clique no menu e em seguida clique em Configurar Empresa, defina o cliente do Escritório (cadastrado no Sistema Livros Fiscais) e o diretório onde deverá ser salvo o arquivo, confira as informações e salve a configuração.

nd or type unknown

O AutoCont possui uma agenda pré definida como sugestão para realização dos processos, clique em Alterar Agendamento e faça a definição de quando o processo deverá ser realizado, salve o agendamento e o Processo será realizado de acordo com o que você definiu, para as empresas que foram configuradas para o mesmo.


nd or type unknown

Após a data e horário agendado, caso você clique no menu Log de Execução, o Sistema apresentará os processos realizados e o resultado alcançado.

nd or type unknown

O AutoCont irá gerar na pasta cadastrada na configuração do processo, o Livro de Serviços (Modelo 56), das empresas configuradas.

nd or type unknown

nd or type unknown

Se não houver movimentação de serviços tomados para o período o livro será impresso sem movimento.

Revision #8

Created 19 January 2024 20:31:35 by ProjetosD

Updated 1 October 2025 13:40:51 by ProjetosD